

COVID-19

Boletim Epidemiológico – AMESC – 04/06/2020

Este boletim tem caráter informativo sobre a situação epidemiológica relacionada ao novo coronavírus, especialmente, sobre os municípios que compõem a Associação dos Municípios do Extremo Sul Catarinense (AMESC).

A Tabela 1 apresenta as informações disponibilizadas pelas Secretarias Municipais de Saúde da AMESC, em 4 de junho de 2020. Os dados de Maracajá e Morro Grande são referentes ao dia 3 de junho de 2020. O número de casos da região da AMESC é de 285. As Figuras 1 e 2 apresentam a distribuição dos casos ao longo do tempo.

O município de Santa Rosa do Sul realizou a segunda testagem de 19 diagnósticos positivos em testes rápidos, entre os dias 16 e 17 de maio, e todos testaram negativo (Nota Informativa 010/2020). Desta forma, os casos do município reduziram em relação ao Boletim de 31/05/2020.

Tabela 1. Distribuição dos casos confirmados, suspeitos e descartados segundo os municípios da AMESC

| Município | Confirmados | Suspeitos | Descartados |
|---------------------------|-------------|-----------|-------------|
| Araranguá | 69 | * | * |
| Balneário Arroio do Silva | 31 | 25 | 182 |
| Balneário Gaivota | 9 | 4 | 55 |
| Ermo | 0 | 6 | 3 |
| Jacinto Machado | 6 | 3 | 63 |
| Maracajá | 17 | 3 | 41 |
| Meleiro | 18 | 10 | 65 |
| Morro Grande | 2 | 4 | 71 |
| Passo de Torres | 17 | 5 | 104 |
| Praia Grande | 6 | 3 | 25 |
| Santa Rosa do Sul | 15 | 13 | 55 |
| São João do Sul | 5 | 0 | 0 |
| Sombrio | 77 | * | * |
| Timbé do Sul | 7 | 1 | 46 |
| Turvo | 6 | 11 | 34 |
| AMESC | 285 | 88 | 744 |

*Informação de suspeitos e descartados não disponibilizada por Araranguá e Sombrio.

Fonte: Boletins das Secretarias Municipais de Saúde de 4 de junho de 2020, até às 18h. Os dados de Maracajá e Morro Grande são referentes ao dia 3 de junho de 2020.

Os casos suspeitos são aqueles que aguardam resultados dos exames. Casos descartados são aqueles que deram resultados negativos para o exame ou não apresentaram sintomas durante o período de monitoramento. Os curados/recuperados são as pessoas que tiveram diagnóstico de COVID-19 e já estão sem sintomas.

A ocupação dos leitos do Hospital Regional de Araranguá, às 17h, de 3 de junho de 2020, estava em 40%. Dos 10 leitos da UTI COVID-19, quatro estão ocupados. Os seis leitos do setor de infectologia estão disponíveis.

A Tabela 2 apresenta a situação dos casos confirmados de acordo com os municípios. Destaca-se que entre os 268 casos confirmados na região da AMESC, 193 (67,7%) estão recuperados. Alguns municípios não têm

COVID-19

disponibilizado a situação de tratamento, domiciliar ou hospitalar, das pessoas em recuperação. A taxa de letalidade na região da AMESC é 2,5%.

Tabela 2. Distribuição dos casos confirmados de acordo com a situação (hospitalizado, tratamento domiciliar, óbitos e recuperados), segundo os municípios da AMESC

| Município | Confirmados | Hospitalizado | | Tratamento domiciliar | | Óbitos | | Recuperados | |
|---------------------------|-------------|---------------|------------|-----------------------|------------|----------|------------|-------------|-------------|
| | | n | % | n | % | n | % | n | % |
| Araranguá | 69 | * | * | * | * | 2 | 2,9 | 42 | 60,9 |
| Balneário Arroio do Silva | 31 | * | * | * | * | 1 | 3,2 | 15 | 48,4 |
| Balneário Gaivotas | 9 | - | - | - | - | 1 | 11,1 | 8 | 88,9 |
| Ermo | 0 | - | - | - | - | - | - | - | - |
| Jacinto Machado | 6 | - | - | 4 | 66,7 | - | - | 2 | 33,3 |
| Maracajá | 17 | - | - | - | - | - | - | 17 | 100 |
| Meleiro | 18 | * | * | * | * | - | - | 11 | 61,1 |
| Morro Grande | 2 | * | * | * | * | - | - | 1 | 50 |
| Passo de Torres | 17 | - | - | 3 | 17,6 | - | - | 14 | 82,4 |
| Praia Grande | 6 | * | * | * | * | - | - | 0 | 0 |
| Santa Rosa do Sul | 15 | - | - | 5 | 33,3 | - | - | 10 | 66,7 |
| São João do Sul | 5 | 1 | 20 | 2 | 40 | - | - | 2 | 40 |
| Sombrio | 77 | 1 | 1,3 | 12 | 15,6 | 3 | 3,9 | 61 | 79,2 |
| Timbé do Sul | 7 | - | - | 1 | 14,3 | - | - | 6 | 85,7 |
| Turvo | 6 | * | * | * | * | - | - | 4 | 66,7 |
| AMESC | 285 | 2 | 0,7 | 27 | 9,5 | 7 | 2,5 | 193 | 67,7 |

* Informação não disponibilizada.

Fonte: Boletins das Secretarias Municipais de Saúde de 4 de junho de 2020, até às 18h. Os dados de Maracajá e Morro Grande são referentes ao dia 3 de junho de 2020.

A Tabela 3 apresenta o número de casos e a taxa de incidência (número de casos por habitantes do município) por 100.000 habitantes dos municípios da AMESC, da capital do Estado – Florianópolis, Chapecó, a cidade com maior número de casos no Estado de Santa Catarina, do Estado de Santa Catarina e no Brasil. Destaca-se que existe diferença de número de casos confirmados entre os boletins das Secretarias Municipais de Saúde (AMESC), Secretaria de Estado da Saúde (Florianópolis) e Ministério da Saúde (Brasil).

O município de Sombrio passou a ter a maior taxa de incidência acumulada, 256,6 casos por 100.000 habitantes. Em seguida estão os municípios de Meleiro, Balneário Arroio do Silva, Maracajá, Passo de Torres e Santa Rosa do Sul.

Em relação à taxa de casos em recuperação (casos confirmados, mas sem confirmação de recuperação), o município de Balneário Arroio do Silva apresenta maior taxa, 118,1 casos a cada 100.000 habitantes. Os municípios de Meleiro, Praia Grande e Santa Rosa do Sul estão com taxas superiores ou semelhantes à média estadual, que está acima da capital do Estado, Florianópolis.

COVID-19

Tabela 3. Distribuição dos casos confirmados e taxa de incidência por 100.000 habitantes dos municípios da AMESC, Florianópolis (capital do estado de Santa Catarina), Estado de Santa Catarina e Brasil

| Município | População | Casos confirmados | Taxa de incidência acumulada por 100.000 habitantes | Casos em recuperação | Taxa de casos em recuperação por 100.000 habitantes |
|---------------------------|----------------|-------------------|---|----------------------|---|
| Balneário Arroio do Silva | 12.705 | 31 | 244,0 | 15 | 118,1 |
| Meleiro | 7.028 | 18 | 256,1 | 7 | 99,6 |
| Praia Grande | 7.326 | 6 | 81,9 | 6 | 81,9 |
| Santa Rosa do Sul | 8.338 | 15 | 179,9 | 5 | 60,0 |
| Sombrio | 30.010 | 77 | 256,6 | 13 | 43,3 |
| São João do Sul | 7.280 | 5 | 68,7 | 3 | 41,2 |
| Jacinto Machado | 10.457 | 6 | 57,4 | 4 | 38,3 |
| Araranguá | 67.578 | 69 | 102,1 | 25 | 37,0 |
| Passo de Torres | 8.594 | 17 | 197,8 | 3 | 34,9 |
| Morro Grande | 2.898 | 2 | 69,0 | 1 | 34,5 |
| Timbé do Sul | 5.354 | 7 | 130,7 | 1 | 18,7 |
| Turvo | 12.806 | 6 | 46,9 | 2 | 15,6 |
| Maracajá | 7.207 | 17 | 235,9 | 0 | - |
| Balneário Gaivota | 10.692 | 9 | 84,2 | 0 | - |
| Ermo | 2.066 | 0 | - | 0 | - |
| Total | 200.339 | 285 | 142,3 | 85 | 42,4 |
| Florianópolis† | 492.977 | 814 | 165,1 | 142 | 28,8 |
| Chapecó‡ | 216.654 | 1.099 | 507,3 | 547 | 252,5 |
| Santa Catarina†† | 7.075.494 | 10.532 | 148,9 | 3.934 | 55,6 |
| Brasil‡‡ | 211.450.478 | 584.016 | 276,2 | 312.851 | 148,0 |

Fonte: Boletins das Secretarias Municipais de Saúde de 4 de junho de 2020, até às 18h. Os dados de Maracajá e Morro Grande são referentes ao dia 3 de junho de 2020.

†Florianópolis atualizado em 3 de junho de 2020. Covidômetro: <https://covidometrofloripa.com.br/>

‡Boletim Epidemiológico de 3 de junho de 2020 de Chapecó atualizado. <https://www.chapeco.sc.gov.br/coronavirus>

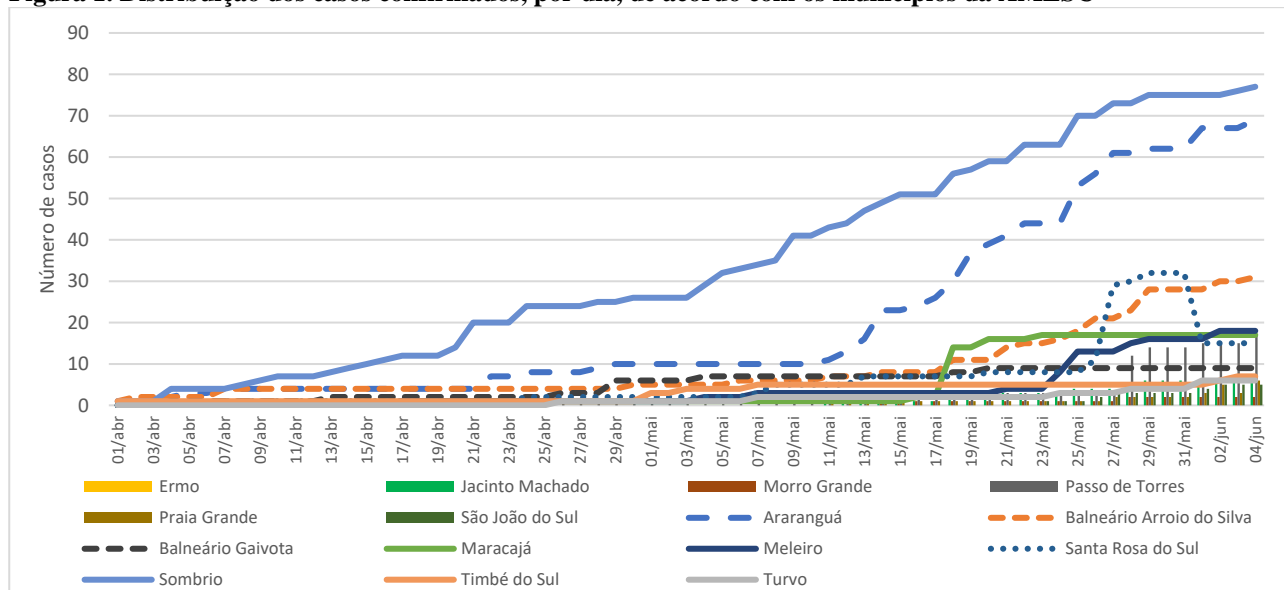
†† Boletim Situação do coronavírus (COVID-19) em Santa Catarina, da Secretaria Estadual de Saúde de Santa Catarina de 2 de junho de 2020, às 11h. <http://www.coronavirus.sc.gov.br/>

‡ Pannel coronavírus do Ministério da Saúde de 2 de junho de 2020, às 19h. <https://covid.saude.gov.br/>

COVID-19

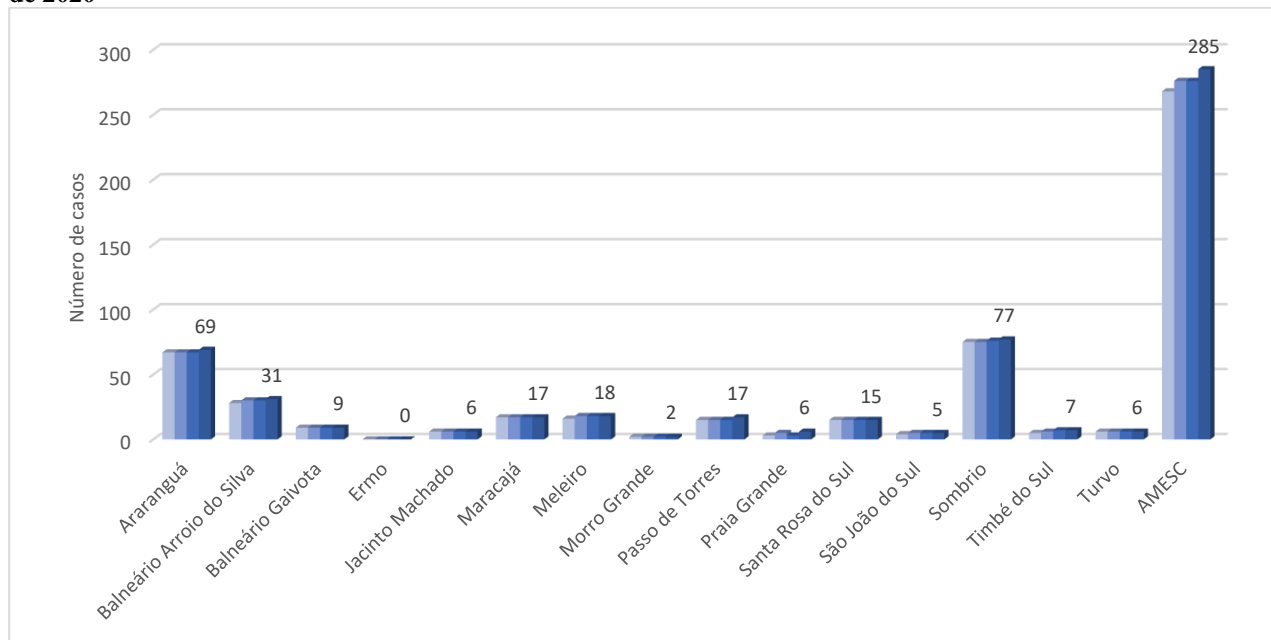
A Figura 1 apresenta o crescimento dos casos nos municípios da região da AMESC desde o começo do mês de abril. A Figura 2 apresenta esta distribuição pelos municípios no mês de maio.

Figura 1. Distribuição dos casos confirmados, por dia, de acordo com os municípios da AMESC



Fonte: Boletins das Secretarias Municipais de Saúde de 4 de junho de 2020, até às 18h. Os dados de Maracajá e Morro Grande são referentes ao dia 3 de junho de 2020.

Figura 2. Distribuição dos casos confirmados, por município da AMESC, de acordo com os dias do mês de maio de 2020

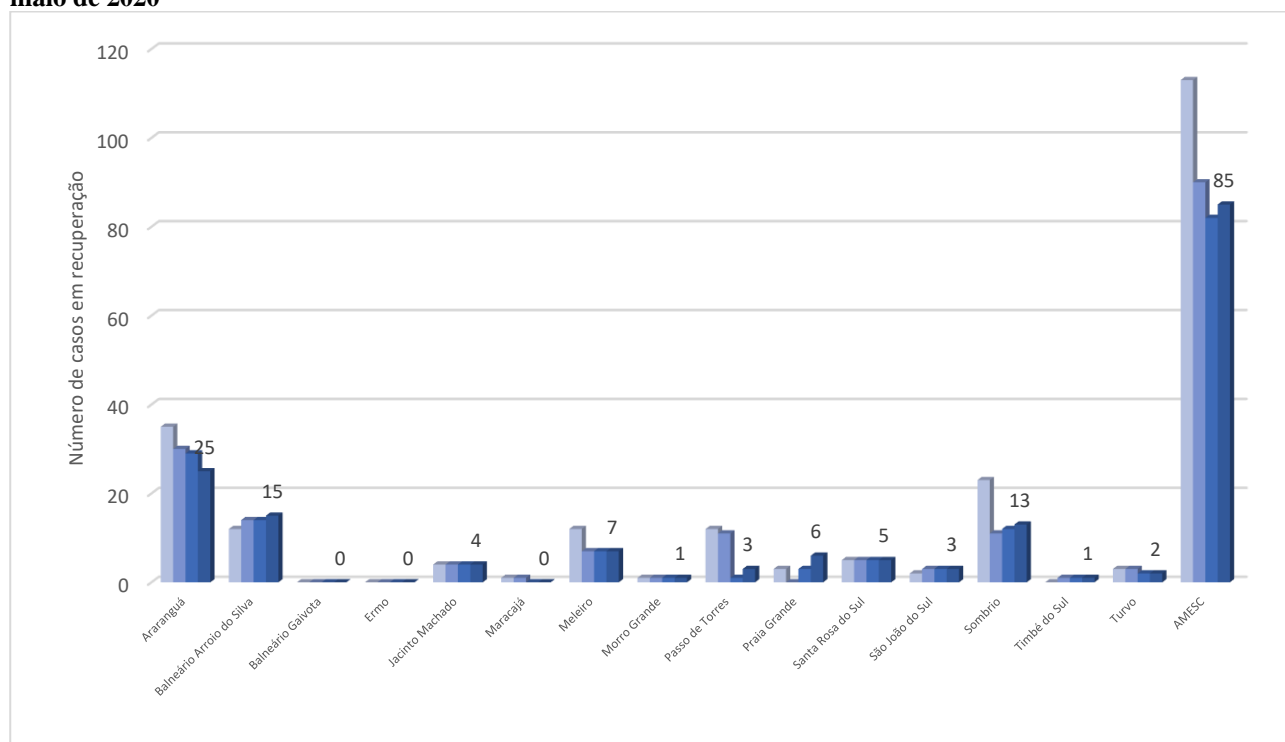


Fonte: Boletins das Secretarias Municipais de Saúde de 4 de junho de 2020, até às 18h. Os dados de Maracajá e Morro Grande são referentes ao dia 3 de junho de 2020.

COVID-19

A Figura 3 apresenta a distribuição do número de casos em recuperação (casos confirmados subtraídos os casos recuperados e óbitos) de acordo com os dias do mês de maio. Araranguá é a cidade com maior número de casos em recuperação, 25 no dia de hoje. Na região da AMESC são 85 casos em recuperação.

Figura 3. Distribuição dos casos em recuperação, por município da AMESC, de acordo com os dias do mês de maio de 2020



Fonte: Boletins das Secretarias Municipais de Saúde de 4 de junho de 2020, até às 18h. Os dados de Maracajá e Morro Grande são referentes ao dia 3 de junho de 2020.

COVID-19

LOCAIS DE ATENDIMENTO

Araranguá: Os pacientes sintomáticos respiratórios residentes de Araranguá podem procurar o centro de triagem na segunda porta da UPA das 7 às 19 horas. O Hospital Regional de Araranguá realiza atendimentos a suspeitos do COVID-19. Também pode ser realizado contato via *WhatsApp* com a *Tele Triagem SOS UNESC COVID-19*: (48) 9 9183-8663.

Balneário Arroio do Silva: Centro de Triagem: Entrar em contato com a UBS Central Paulo Luppim por telefone (3526-0432) para maiores informações.

Balneário Gaivota: *De segunda a sexta-feira: Unidade Central está em atendimento das 7 às 22 horas, sem fechar ao meio-dia, e a Unidade de Saúde de Lagoa de Fora das 7h30 às 11h30 e das 13 às 17 horas. Os telefones de contato são: no Central o 3583 0218 e da Lagoa de Fora o número 3583 0837. Sábado e domingo: Unidade Central está em atendimento das 9h às 14h, sem fechar ao meio-dia. A secretaria de Saúde ainda disponibiliza o Plantão Covid 19 pelo WhatsApp: 48 99985 5022.*

Ermo: Esse município conta com orientação telefônica. *“Para esclarecer dúvidas sobre a doença ou receber alguma orientação, ligue para um dos telefones disponibilizados pela Secretaria Municipal de Saúde: (48) 3546-0125 e/ou (48)3546-0272 (em Horário de atendimento da unidade de segunda à sexta das 07h45 às 11h45 e das 13h às 17h). Também está disponível o serviço de plantão pelo celular: (48)99160-0788 (WhatsApp) 24 horas por dia”.*

Jacinto Machado: Em caso de sintomas, ligar para a Unidade Básica de Saúde referência. Também pode ser realizado contato via *WhatsApp* com a *Tele Triagem SOS UNESC COVID-19*: (48) 9 9183-8663.

Maracajá: Esse município conta com orientação telefônica e uma equipe para atender em domicílio. *“Se você apresentar febre, tosse, coriza, dor de garganta, dor de cabeça, fraqueza, falta de ar ou dor no corpo: fique em casa e ligue para (48) 98827-6433, (48) 98870-4035 ou (48) 98817-0740 (WhatsApp).” Entre 16h e 22h: casos de urgência e emergência no Pronto-Atendimento Vila Beatriz.*

Meleiro: Em caso de sintomas, ligar para a Unidade Básica de Saúde referência.

Morro Grande: Em caso de sintomas, ligar para a Unidade Básica de Saúde referência.

Passo de Torres: Em caso de sintomas, ligar para a Unidade Básica de Saúde referência. Também pode ser realizado contato via *whatsapp* com a *Tele Triagem SOS UNESC COVID-19*: (48) 9 9183-8663.

Praia Grande: Esse município conta com orientação telefônica pelo telefone (48) 9 9679-7542.

Santa Rosa do Sul: Em caso de sintomas, ligar para a Unidade Básica de Saúde referência.

São João do Sul: Em caso de sintomas, ligar para a Unidade Básica de Saúde referência.

Sombrio: Em caso de sintomas, você pode entrar em contato pelo telefone (48) 9 8402-0212 ou procurar o Centro de Triagem na porta norte do Hospital Dom Joaquim.

Timbé do Sul: Em caso de sintomas, ligar para a Unidade Básica de Saúde referência.

Turvo: Esse município conta com orientação telefônica.

“Em caso de coriza: fique em casa; em caso de coriza + febre: fique alerta em casa; em caso de coriza + febre + tosse: entre em contato pelos telefones (48) 3525-1480 ou (48) 3525-0793; em caso de coriza + febre + tosse + falta de ar: vá ao serviço de emergência.”

Esse boletim foi finalizado no dia 2 de junho de 2020, às 19h.