

# COVID-19

## Boletim Epidemiológico – AMESC – 19/06/2020

Este boletim tem caráter informativo sobre a situação epidemiológica relacionada ao novo coronavírus, especialmente, sobre os municípios que compõem a Associação dos Municípios do Extremo Sul Catarinense (AMESC).

A Tabela 1 apresenta as informações disponibilizadas pelas Secretarias Municipais de Saúde da AMESC, em 19 de junho de 2020. Os dados de Maracajá são do dia 16 de junho de 2020 e os de Timbé do Sul, de 17 de junho de 2020. O número de casos da região da AMESC passou de 342 para 352. As Figuras 1 e 2 apresentam a distribuição dos casos ao longo do tempo.

**Tabela 1. Distribuição dos casos confirmados, suspeitos e descartados segundo os municípios da AMESC**

Município	Confirmados	Suspeitos	Descartados
Araranguá	90	*	*
Balneário Arroio do Silva	47	25	240
Balneário Gaivota	11	3	64
Ermo	1	1	9
Jacinto Machado	7	2	72
Maracajá	18	1	44
Meleiro	21	7	77
Morro Grande	4	8	84
Passo de Torres	20	7	130
Praia Grande	8	13	29
Santa Rosa do Sul	18	8	72
São João do Sul	8	3	115
Sombrio	85	*	*
Timbé do Sul	7	1	55
Turvo	7	6	48
<b>AMESC</b>	<b>352</b>	<b>85</b>	<b>1039</b>

\*Informação de suspeitos e descartados não disponibilizada por Araranguá e Sombrio.

Fonte: Boletins das Secretarias Municipais de Saúde de 19 de junho de 2020, até às 18h. Os dados de Maracajá são do dia 16 de junho de 2020 e os de Timbé do Sul, de 17 de junho de 2020.

Os casos suspeitos são aqueles que aguardam resultados dos exames. Casos descartados são aqueles que deram resultados negativos para o exame ou não apresentaram sintomas durante o período de monitoramento. Os curados/recuperados são as pessoas que tiveram diagnóstico de COVID-19 e já estão sem sintomas.

A ocupação dos leitos do Hospital Regional de Araranguá, às 17h, de 19 de junho de 2020, estava em 41%. Dos 10 leitos da UTI COVID-19, seis estão ocupados. Os seis leitos do setor de infectologia estão disponíveis.

A Tabela 2 apresenta a situação dos casos confirmados de acordo com os municípios. Destaca-se que entre os 352 casos confirmados na região da AMESC, 302 (87,5%) estão recuperados (divisão entre recuperados e confirmados menos óbitos). Alguns municípios não têm disponibilizado a situação de tratamento, domiciliar ou hospitalar, das pessoas em recuperação. A taxa de letalidade na região da AMESC é 2,0%.

# COVID-19

**Tabela 2. Distribuição dos casos confirmados de acordo com a situação (hospitalizado, tratamento domiciliar, óbitos e recuperados), segundo os municípios da AMESC**

Município	Confirmados	Hospitalizado		Tratamento domiciliar		Óbitos		Recuperados	
		n	%	n	%	n	%	n	%
Araranguá	90	*	*	*	*	2	2,2	83	94,3
Balneário Arroio do Silva	47	*	*	*	*	1	2,1	32	69,6
Balneário Gaivota	11	0	0	0	0	1	9,1	8	80,0
Ermo	1	0	0	0	0	0	0	1	100,0
Jacinto Machado	7	0	0	0	0	0	0	6	85,7
Maracajá	18	*	*	*	*	0	0	17	94,4
Meleiro	21	0	0	0	0	0	0	20	95,2
Morro Grande	4	*	*	*	*	0	0	2	50,0
Passo de Torres	20	0	0	0	0	0	0	19	95,0
Praia Grande	8	*	*	*	*	0	0	4	50,0
Santa Rosa do Sul	18	0	0	2	11,1	0	0	16	88,9
São João do Sul	8	0	0	2	25	0	0	6	75,0
Sombrio	85	1	1,2	6	7,1	3	3,5	74	90,2
Timbé do Sul	7	0	0	0	0	0	0	7	100,0
Turvo	7	0	0	0	0	0	0	7	100,0
<b>AMESC</b>	<b>352</b>	<b>1</b>	<b>0,3</b>	<b>10</b>	<b>2,8</b>	<b>7</b>	<b>2,0</b>	<b>302</b>	<b>87,5</b>

\* Informação não disponibilizada.

Fonte: Boletins das Secretarias Municipais de Saúde de 19 de junho de 2020, até às 18h. Os dados de Maracajá são do dia 16 de junho de 2020 e os de Timbé do Sul, de 17 de junho de 2020.

A Tabela 3 apresenta o número de casos e a taxa de incidência (número de casos por habitantes do município) por 100.000 habitantes dos municípios da AMESC, da capital do Estado – Florianópolis, Chapecó, a cidade com maior número de casos no Estado de Santa Catarina, do Estado de Santa Catarina e no Brasil. Destaca-se que existe diferença de número de casos confirmados entre os boletins das Secretarias Municipais de Saúde (AMESC), Secretaria de Estado da Saúde (Florianópolis) e Ministério da Saúde (Brasil).

Na Tabela 3 são apresentados os gráficos de evolução da taxa de incidência acumulada e da taxa de recuperação por 100.000 habitantes para cada município desde o dia 01 de maio de 2020. O município de Santa Rosa do Sul realizou a segunda testagem de 19 diagnósticos positivos em testes rápidos, entre os dias 16 e 17 de maio, e todos testaram negativo (Nota Informativa 010/2020). Desta forma, os casos do município reduziram em relação ao Boletim de 31/05/2020.

O município de Balneário Arroio do Silva está com a maior taxa de incidência acumulada, 369,9 casos por 100.000 habitantes. Em seguida estão os municípios de Meleiro, Sombrio, Maracajá, Passo de Torres e Santa Rosa do Sul.

Em relação à taxa de casos em recuperação (casos confirmados, mas sem confirmação de recuperação), o município de Balneário Arroio do Silva apresenta maior taxa, 70,8 casos a cada 100.000 habitantes, seguido de Morro Grande, 69,0 casos a cada 100.000 habitantes, e Praia Grande, 54,6 casos a cada 100.000 habitantes.

# COVID-19

Estes municípios estão com taxa de casos em recuperação acima à do Estado. Os municípios de Ermos, Jacinto Machado, Timbé do Sul e Turvo estão com todos os casos recuperados.

**Tabela 3. Distribuição dos casos confirmados e taxa de incidência por 100.000 habitantes dos municípios da AMESC, Chapecó, Florianópolis, Estado de Santa Catarina e Brasil**

Município	População	Casos confirmados	Taxa de incidência acumulada por 100.000 habitantes	Evolução da taxa de incidência acumulada por 100.000 habitantes desde 01/05/20	Casos em recuperação	Taxa de casos em recuperação por 100.000 habitantes	Evolução da taxa de casos em recuperação por 100.000 habitantes desde 01/05/20
Araranguá	67.578	90	133,2		5	7,4	
Balneário Arroio do Silva	12.705	47	369,9		9	70,8	
Balneário Gaivota	10.692	11	102,9		2	18,7	
Ermo	2.066	1	48,4		0	-	
Jacinto Machado	10.457	7	66,9		0	-	
Maracajá	7.207	18	249,8		1	13,9	
Meleiro	7.028	21	298,8		1	14,2	
Morro Grande	2.898	4	138,0		2	69,0	
Passo de Torres	8.594	20	232,7		0	-	
Praia Grande	7.326	8	109,2		4	54,6	
Santa Rosa do Sul	8.338	18	215,9		2	24,0	
São João do Sul	7.280	8	109,9		2	27,5	
Sombrio	30.010	85	283,2		4	13,3	
Timbé do Sul	5.354	7	130,7		0	-	
Turvo	12.806	7	54,7		0	-	
<b>Total</b>	<b>200.339</b>	<b>352</b>	<b>175,7</b>		<b>32</b>	<b>16,0</b>	
Florianópolis†	492.977	1.204	244,2		256	51,9	
Chapecó‡	216.654	1.297	598,7		423	195,2	
Santa Catarina††	7.075.494	16.322	230,7		2.489	35,2	
Brasil‡‡	211.450.478	1.032.913	488,5		476.759	225,5	

Fonte: Boletins das Secretarias Municipais de Saúde de 19 de junho de 2020, até às 18h. Os dados de Maracajá são do dia 16 de junho de 2020 e os de Timbé do Sul, de 17 de junho de 2020.

†Florianópolis atualizado em 18 de junho de 2020. Covidômetro: <https://covidometrofloripa.com.br/>

‡Boletim Epidemiológico de 18 de junho de 2020 de Chapecó atualizado. <https://www.chapeco.sc.gov.br/coronavirus>

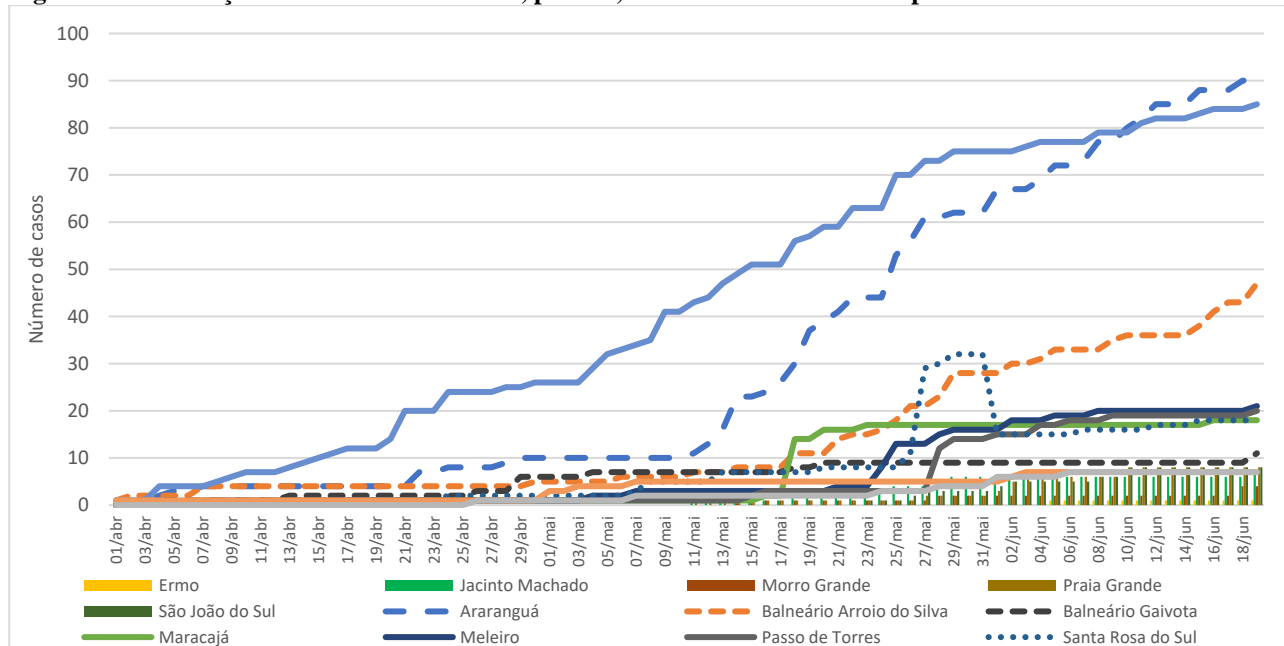
†† Boletim Situação do coronavírus (COVID-19) em Santa Catarina, da Secretaria Estadual de Saúde de Santa Catarina de 18 de junho de 2020, às 11h. <http://www.coronavirus.sc.gov.br/>

‡ Painel Coronavírus. Atualizado em 18 de junho de 2020 às 18h40. <https://covid.saude.gov.br/>

# COVID-19

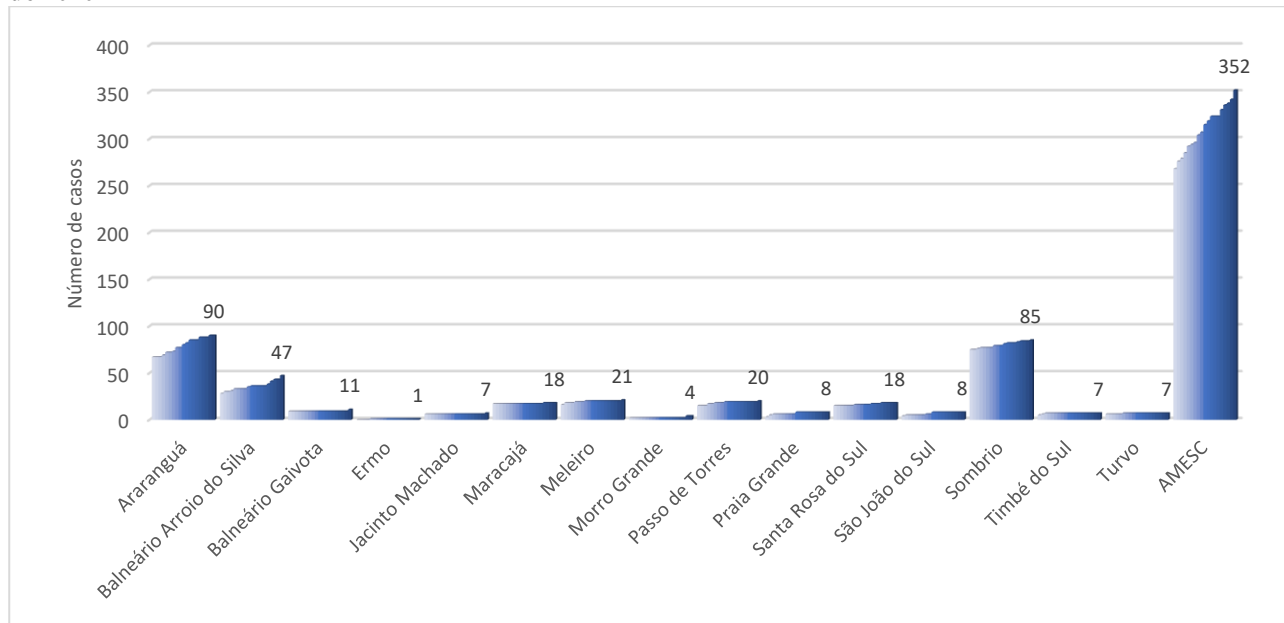
A Figura 1 apresenta o crescimento dos casos nos municípios da região da AMESC desde o começo do mês de abril. A Figura 2 apresenta esta distribuição pelos municípios no mês de maio.

**Figura 1. Distribuição dos casos confirmados, por dia, de acordo com os municípios da AMESC**



Fonte: Boletins das Secretarias Municipais de Saúde de 19 de junho de 2020, até às 18h. Os dados de Maracajá são do dia 16 de junho de 2020 e os de Timbé do Sul, de 17 de junho de 2020.

**Figura 2. Distribuição dos casos confirmados, por município da AMESC, de acordo com os dias do mês de junho de 2020**

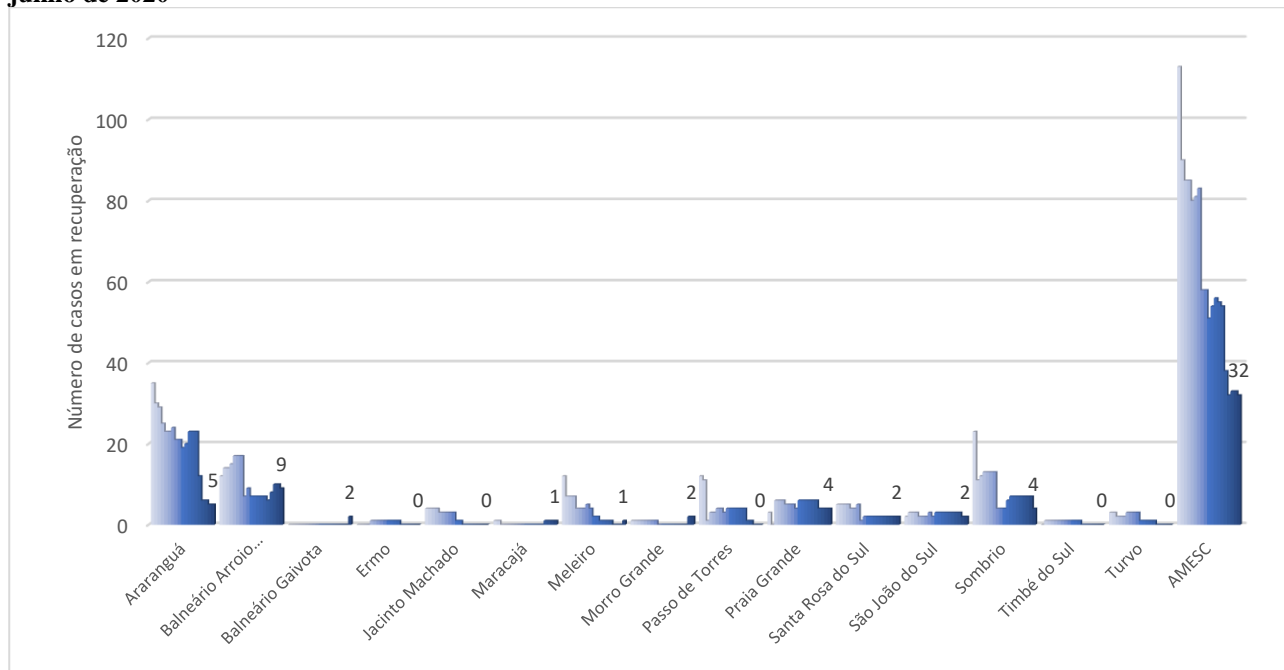


Fonte: Boletins das Secretarias Municipais de Saúde de 19 de junho de 2020, até às 18h. Os dados de Maracajá são do dia 16 de junho de 2020 e os de Timbé do Sul, de 17 de junho de 2020.

# COVID-19

A Figura 3 apresenta a distribuição do número de casos em recuperação (casos confirmados subtraídos os casos recuperados e óbitos) de acordo com os dias do mês de maio. Balneário Arroio do Silva é a cidade com maior número de casos em recuperação, 9 no dia de hoje, seguido dos municípios de Araranguá, 5 casos, e Sombrio com 4 casos. Na região da AMESC são 32 casos em recuperação.

**Figura 3. Distribuição dos casos em recuperação, por município da AMESC, de acordo com os dias do mês de junho de 2020**



Fonte: Boletins das Secretarias Municipais de Saúde de 19 de junho de 2020, até às 18h. Os dados de Maracajá são do dia 16 de junho de 2020 e os de Timbé do Sul, de 17 de junho de 2020.

# COVID-19

## LOCAIS DE ATENDIMENTO

**Araranguá:** Os pacientes sintomáticos respiratórios residentes de Araranguá podem procurar o centro de triagem na segunda porta da UPA das 7 às 19 horas. O Hospital Regional de Araranguá realiza atendimentos a suspeitos do COVID-19. Também pode ser realizado contato via *WhatsApp* com a *Tele Triagem SOS UNESC COVID-19*: (48) 9 9183-8663.

**Balneário Arroio do Silva:** Centro de Triagem: Entrar em contato com a UBS Central Paulo Luppim por telefone (3526-0432) para maiores informações.

**Balneário Gaivota:** *De segunda a sexta-feira: Unidade Central está em atendimento das 7 às 22 horas, sem fechar ao meio-dia, e a Unidade de Saúde de Lagoa de Fora das 7h30 às 11h30 e das 13 às 17 horas. Os telefones de contato são: no Central o 3583 0218 e da Lagoa de Fora o número 3583 0837. Sábado e domingo: Unidade Central está em atendimento das 9h às 14h, sem fechar ao meio-dia. A secretaria de Saúde ainda disponibiliza o Plantão Covid 19 pelo WhatsApp: 48 99985 5022.*

**Ermo:** Esse município conta com orientação telefônica. *“Para esclarecer dúvidas sobre a doença ou receber alguma orientação, ligue para um dos telefones disponibilizados pela Secretaria Municipal de Saúde: (48) 3546-0125 e/ou (48)3546-0272 (em Horário de atendimento da unidade de segunda à sexta das 07h45 às 11h45 e das 13h às 17h). Também está disponível o serviço de plantão pelo celular: (48)99160-0788 (WhatsApp) 24 horas por dia”.*

**Jacinto Machado:** Em caso de sintomas, ligar para a Unidade Básica de Saúde referência. Também pode ser realizado contato via *WhatsApp* com a *Tele Triagem SOS UNESC COVID-19*: (48) 9 9183-8663.

**Maracajá:** Esse município conta com orientação telefônica e uma equipe para atender em domicílio. *“Se você apresentar febre, tosse, coriza, dor de garganta, dor de cabeça, fraqueza, falta de ar ou dor no corpo: fique em casa e ligue para (48) 98827-6433, (48) 98870-4035 ou (48) 98817-0740 (WhatsApp).” Entre 16h e 22h: casos de urgência e emergência no Pronto-Atendimento Vila Beatriz.*

**Meleiro:** Em caso de sintomas, ligar para a Unidade Básica de Saúde referência.

**Morro Grande:** Em caso de sintomas, ligar para a Unidade Básica de Saúde referência.

**Passo de Torres:** Em caso de sintomas, ligar para a Unidade Básica de Saúde referência. Também pode ser realizado contato via *whatsapp* com a *Tele Triagem SOS UNESC COVID-19*: (48) 9 9183-8663.

**Praia Grande:** Esse município conta com orientação telefônica pelo telefone (48) 9 9679-7542.

**Santa Rosa do Sul:** Em caso de sintomas, ligar para a Unidade Básica de Saúde referência.

**São João do Sul:** Em caso de sintomas, ligar para a Unidade Básica de Saúde referência.

**Sombrio:** Em caso de sintomas, você pode entrar em contato pelo telefone (48) 9 8402-0212 ou procurar o Centro de Triagem na porta norte do Hospital Dom Joaquim.

**Timbé do Sul:** Em caso de sintomas, ligar para a Unidade Básica de Saúde referência.

**Turvo:** Esse município conta com orientação telefônica.

*“Em caso de coriza: fique em casa; em caso de coriza + febre: fique alerta em casa; em caso de coriza + febre + tosse: entre em contato pelos telefones (48) 3525-1480 ou (48) 3525-0793; em caso de coriza + febre + tosse + falta de ar: vá ao serviço de emergência.”*

**Esse boletim foi finalizado no dia 19 de junho de 2020, às 19h.**