

COVID-19

Boletim Epidemiológico – AMESC – 01/07/2020

Este boletim tem caráter informativo sobre a situação epidemiológica relacionada ao novo coronavírus, especialmente, sobre os municípios que compõem a Associação dos Municípios do Extremo Sul Catarinense (AMESC).

A Tabela 1 apresenta as informações disponibilizadas pelas Secretarias Municipais de Saúde da AMESC, em 1º. de julho de 2020. Os dados de Maracajá são 25 de junho de 2020 e os de Passo de Torres, São João do Sul e Turvo, de 30 de junho de 2020. O número de casos da região da AMESC passou de 433 para 441. As Figuras 1 e 2 apresentam a distribuição dos casos ao longo do tempo.

Tabela 1. Distribuição dos casos confirmados, suspeitos e descartados segundo os municípios da AMESC

Município	Confirmados	Suspeitos	Descartados
Araranguá	109	*	*
Balneário Arroio do Silva	67	23	286
Balneário Gaivota	17	17	66
Ermo	1	1	10
Jacinto Machado	7	17	74
Maracajá	18	6	45
Meleiro	24	16	83
Morro Grande	13	15	95
Passo de Torres	29	6	143
Praia Grande	13	5	35
Santa Rosa do Sul	19	11	78
São João do Sul	10	2	133
Sombrio	92	*	*
Timbé do Sul	13	9	60
Turvo	9	15	54
AMESC	441	143	1162

*Informação de suspeitos e descartados não disponibilizada por Araranguá e Sombrio.

Fonte: Boletins das Secretarias Municipais de Saúde de 1 de julho de 2020, até às 18h. Os dados de Maracajá são 25 de junho de 2020 e os de Passo de Torres, São João do Sul e Turvo, de 30 de junho de 2020.

Os casos suspeitos são aqueles que aguardam resultados dos exames. Casos descartados são aqueles que deram resultados negativos para o exame ou não apresentaram sintomas durante o período de monitoramento. Os curados/recuperados são as pessoas que tiveram diagnóstico de COVID-19 e já estão sem sintomas.

A ocupação dos leitos do Hospital Regional de Araranguá, às 17h, de 1º. de julho de 2020, estava em 51%. Dos 10 leitos da UTI COVID-19, seis estão ocupados. Os seis leitos do setor de infectologia estão disponíveis.

A Tabela 2 apresenta a situação dos casos confirmados de acordo com os municípios. Destaca-se que entre os 441 casos confirmados na região da AMESC, 375 (86,8%) estão recuperados (divisão entre recuperados e confirmados menos óbitos). Alguns municípios não têm disponibilizado a situação de tratamento, domiciliar ou hospitalar, das pessoas em recuperação. A taxa de letalidade na região da AMESC é 2,0%.

COVID-19

Tabela 2. Distribuição dos casos confirmados de acordo com a situação (hospitalizado, tratamento domiciliar, óbitos e recuperados), segundo os municípios da AMESC

Município	Confirmados	Hospitalizado		Tratamento domiciliar		Óbitos		Recuperados	
		n	%	n	%	n	%	n	%
Araranguá	109	*	*	*	*	3	2,8	96	90,6
Balneário Arroio do Silva	67	*	*	*	*	1	1,5	50	75,8
Balneário Gaivota	17	1	5,9	5	29,4	2	11,8	9	60,0
Ermo	1	0	0	0	0	0	0	1	100,0
Jacinto Machado	7	0	0	0	0	0	0	7	100,0
Maracajá	18	0	0	0	0	0	0	18	100,0
Meleiro	24	*	*	*	*	0	0	23	95,8
Morro Grande	13	*	*	*	*	0	0	9	69,2
Passo de Torres	29	0	0	5	17,2	0	0	24	82,8
Praia Grande	13	*	*	*	*	0	0	12	92,3
Santa Rosa do Sul	19	0	0	2	10,5	0	0	17	89,5
São João do Sul	10	0	0	3	30	0	0	7	70,0
Sombrio	92	1	1,1	3	3,3	3	3,3	85	95,5
Timbé do Sul	13	0	0	3	23,1	0	0	10	76,9
Turvo	9	*	*	*	*	0	0	7	77,8
AMESC	441	2	0,5	21	4,8	9	2,0	375	86,8

* Informação não disponibilizada.

Fonte: Boletins das Secretarias Municipais de Saúde de 1 de julho de 2020, até às 18h. Os dados de Maracajá são 25 de junho de 2020 e os de Passo de Torres, São João do Sul e Turvo, de 30 de junho de 2020.

A Tabela 3 apresenta o número de casos e a taxa de incidência (número de casos por habitantes do município) por 100.000 habitantes dos municípios da AMESC, da capital do Estado – Florianópolis, Chapecó, a cidade com maior número de casos no Estado de Santa Catarina, do Estado de Santa Catarina e no Brasil. Destaca-se que existe diferença de número de casos confirmados entre os boletins das Secretarias Municipais de Saúde (AMESC), Secretaria de Estado da Saúde (Florianópolis) e Ministério da Saúde (Brasil).

Na Tabela 3 são apresentados os gráficos de evolução da taxa de incidência acumulada e da taxa de recuperação por 100.000 habitantes para cada município desde o dia 01 de maio de 2020. O município de Santa Rosa do Sul realizou a segunda testagem de 19 diagnósticos positivos em testes rápidos, entre os dias 16 e 17 de maio, e todos testaram negativo (Nota Informativa 010/2020). Desta forma, os casos do município reduziram em relação ao Boletim de 31/05/2020.

O município de Balneário Arroio do Silva está com a maior taxa de incidência acumulada, 527,4 casos por 100.000 habitantes. Em seguida estão os municípios de Morro Grande, Meleiro, Passo de Torres e Sombrio.

Em relação à taxa de casos em recuperação (casos confirmados, mas sem confirmação de recuperação), o município de Morro Grande, 138,0 casos a cada 100.000 habitantes, seguido de Balneário Arroio do Silva apresenta maior taxa, 125,9 casos a cada 100.000 habitantes. Os municípios de Ermo, Jacinto Machado, Maracajá, Meleiro estão com todos os casos recuperados.

COVID-19

Tabela 3. Distribuição dos casos confirmados e taxa de incidência por 100.000 habitantes dos municípios da AMESC, Chapecó, Florianópolis, Estado de Santa Catarina e Brasil

Município	População	Casos confirmados	Taxa de incidência acumulada por 100.000 habitantes	Evolução da taxa de incidência acumulada por 100.000 habitantes desde 01/05/20	Casos em recuperação	Taxa de casos em recuperação por 100.000 habitantes	Evolução da taxa de casos em recuperação por 100.000 habitantes desde 01/05/20
Araranguá	67.578	109	161,3		10	14,8	
Balneário Arroio do Silva	12.705	67	527,4		16	125,9	
Balneário Gaiivota	10.692	17	159,0		6	56,1	
Ermo	2.066	1	48,4		0	-	
Jacinto Machado	10.457	7	66,9		0	-	
Maracajá	7.207	18	249,8		0	-	
Meleiro	7.028	24	341,5		1	14,2	
Morro Grande	2.898	13	448,6		4	138,0	
Passo de Torres	8.594	29	337,4		5	58,2	
Praia Grande	7.326	13	177,5		1	13,7	
Santa Rosa do Sul	8.338	19	227,9		2	24,0	
São João do Sul	7.280	10	137,4		3	41,2	
Sombrio	30.010	92	306,6		4	13,3	
Timbé do Sul	5.354	13	242,8		3	56,0	
Turvo	12.806	9	70,3		2	15,6	
Total	200.339	441	220,1		57,0	28,5	
Florianópolis†	492.977	1.829	371,0		470	95,3	
Chapecó‡	216.654	2.775	1.280,8		509	234,9	
Santa Catarina††	7.075.494	27.279	385,5		5.530	78,2	
Brasil‡‡	211.450.478	1.448.753	685,2		561.255	265,4	

Fonte: Boletins das Secretarias Municipais de Saúde de 1 de julho de 2020, até às 18h. Os dados de Maracajá são 25 de junho de 2020 e os de Passo de Torres, São João do Sul e Turvo, de 30 de junho de 2020.

†Florianópolis atualizado em 1º. de julho de 2020. Covidômetro: <https://covidometrofloripa.com.br/>

‡Boletim Epidemiológico de 1º. de julho de 2020 de Chapecó atualizado. <https://www.chapeco.sc.gov.br/coronavirus>

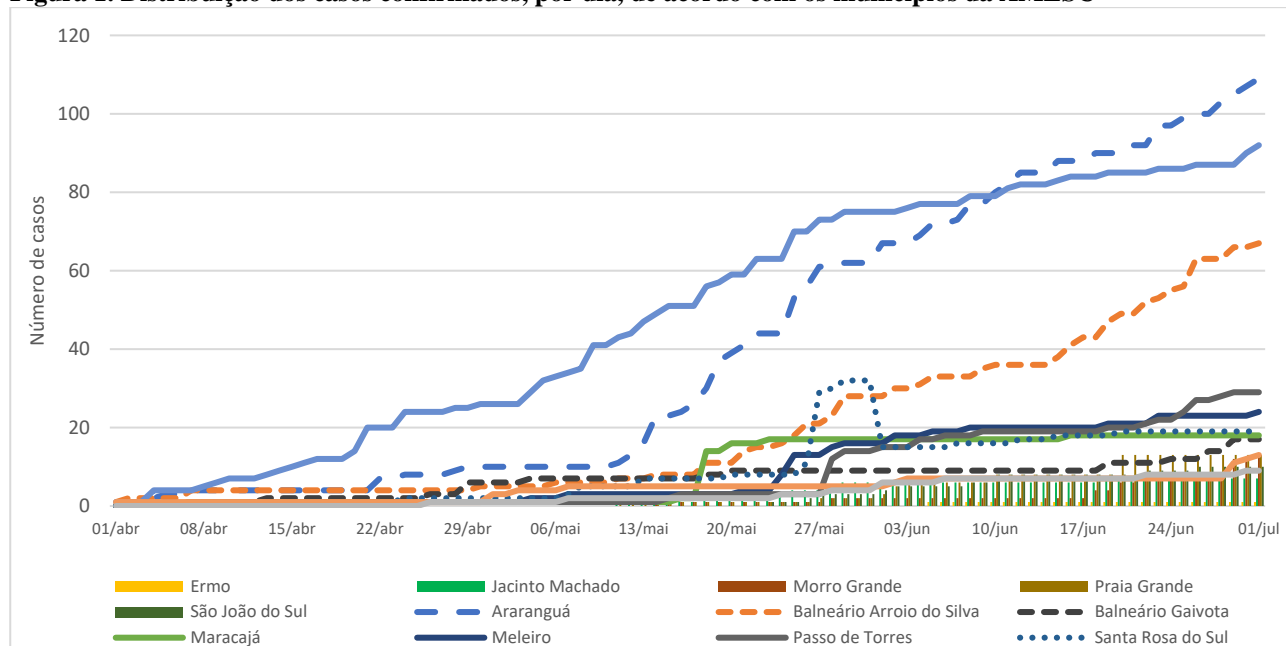
†† Boletim Situação do coronavírus (COVID-19) em Santa Catarina, da Secretaria Estadual de Saúde de Santa Catarina de 1 de julho de 2020, às 11h. <http://www.coronavirus.sc.gov.br/>

‡ Painel Coronavírus. Atualizado em 1 de julho de 2020 às 18h45. <https://covid.saude.gov.br/>

COVID-19

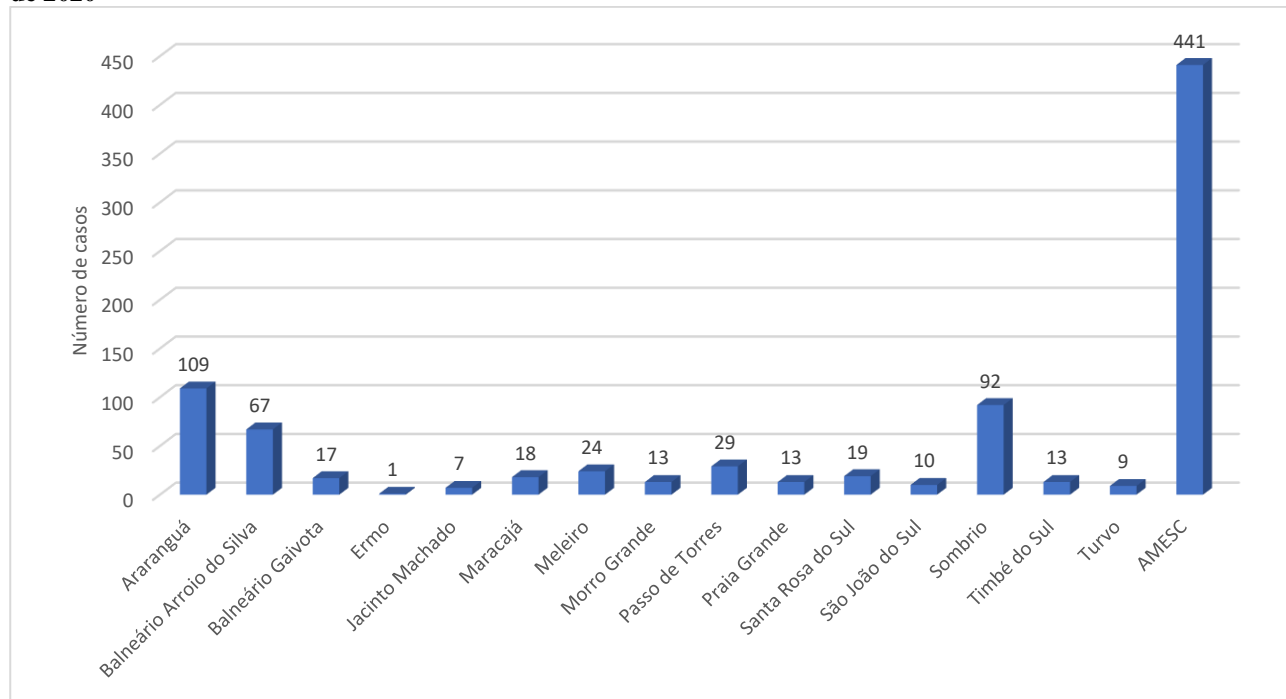
A Figura 1 apresenta o crescimento dos casos nos municípios da região da AMESC desde o começo do mês de abril. A Figura 2 apresenta esta distribuição pelos municípios no mês de junho.

Figura 1. Distribuição dos casos confirmados, por dia, de acordo com os municípios da AMESC



Fonte: Boletins das Secretarias Municipais de Saúde de 1 de julho de 2020, até às 18h. Os dados de Maracajá são 25 de junho de 2020 e os de Passo de Torres, São João do Sul e Turvo, de 30 de junho de 2020.

Figura 2. Distribuição dos casos confirmados, por município da AMESC, de acordo com os dias do mês de junho de 2020

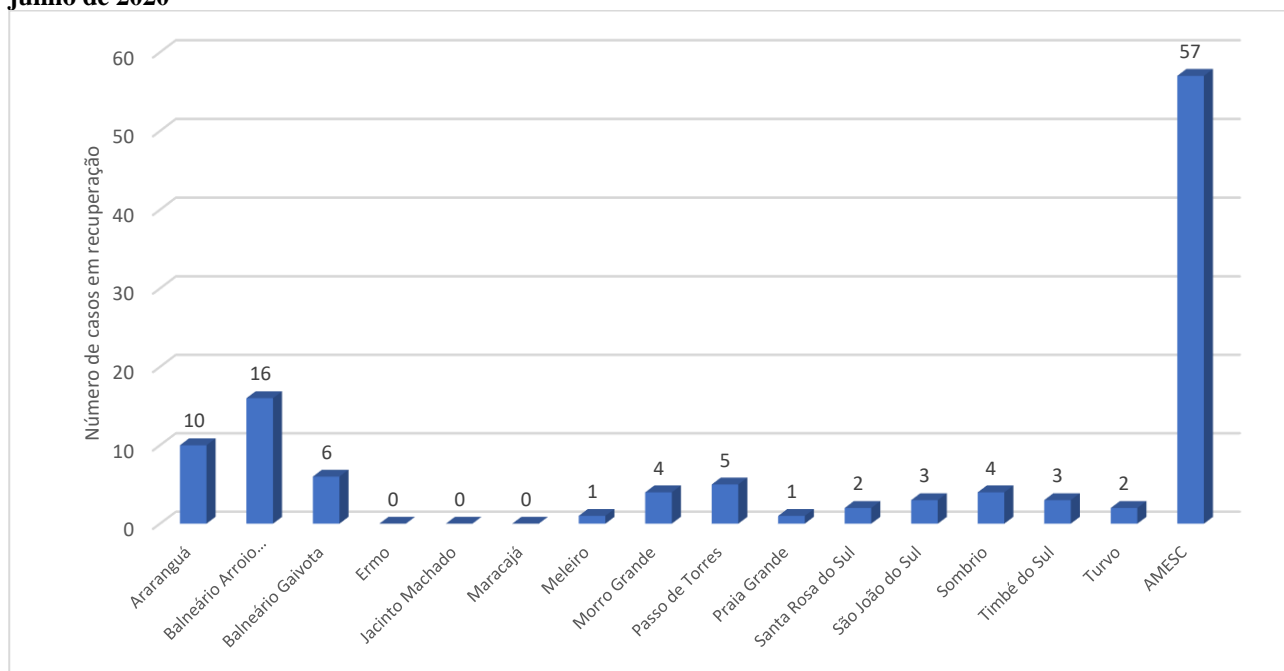


Fonte: Boletins das Secretarias Municipais de Saúde de 1 de julho de 2020, até às 18h. Os dados de Maracajá são 25 de junho de 2020 e os de Passo de Torres, São João do Sul e Turvo, de 30 de junho de 2020.

COVID-19

A Figura 3 apresenta a distribuição do número de casos em recuperação (casos confirmados subtraídos os casos recuperados e óbitos) de acordo com os dias do mês de maio. Balneário Arroio do Silva é a cidade com maior número de casos em recuperação, 16 no dia de hoje, seguido dos municípios de Araranguá com 10 casos e Balneário Gaivota com 6 casos. Na região da AMESC são 57 casos em recuperação.

Figura 3. Distribuição dos casos em recuperação, por município da AMESC, de acordo com os dias do mês de junho de 2020



Fonte: Boletins das Secretarias Municipais de Saúde de 1 de julho de 2020, até às 18h. Os dados de Maracajá são 25 de junho de 2020 e os de Passo de Torres, São João do Sul e Turvo, de 30 de junho de 2020.

COVID-19

LOCAIS DE ATENDIMENTO

Araranguá: Os pacientes sintomáticos respiratórios residentes de Araranguá podem procurar o centro de triagem na segunda porta da UPA das 7 às 19 horas. O Hospital Regional de Araranguá realiza atendimentos a suspeitos do COVID-19. Também pode ser realizado contato via *WhatsApp* com a *Tele Triagem SOS UNESC COVID-19*: (48) 9 9183-8663.

Balneário Arroio do Silva: Centro de Triagem: Entrar em contato com a UBS Central Paulo Luppim por telefone (3526-0432) para maiores informações.

Balneário Gaivota: *De segunda a sexta-feira: Unidade Central está em atendimento das 7 às 22 horas, sem fechar ao meio-dia, e a Unidade de Saúde de Lagoa de Fora das 7h30 às 11h30 e das 13 às 17 horas. Os telefones de contato são: no Central o 3583 0218 e da Lagoa de Fora o número 3583 0837. Sábado e domingo: Unidade Central está em atendimento das 9h às 14h, sem fechar ao meio-dia. A secretaria de Saúde ainda disponibiliza o Plantão Covid 19 pelo WhatsApp: 48 99985 5022.*

Ermo: Esse município conta com orientação telefônica. “Para esclarecer dúvidas sobre a doença ou receber alguma orientação, ligue para um dos telefones disponibilizados pela Secretaria Municipal de Saúde: (48) 3546-0125 e/ou (48)3546-0272 (em Horário de atendimento da unidade de segunda à sexta das 07h45 às 11h45 e das 13h às 17h). Também está disponível o serviço de plantão pelo celular: (48)99160-0788 (WhatsApp) 24 horas por dia”.

Jacinto Machado: Em caso de sintomas, ligar para a Unidade Básica de Saúde referência. Também pode ser realizado contato via *WhatsApp* com a *Tele Triagem SOS UNESC COVID-19*: (48) 9 9183-8663.

Maracajá: Esse município conta com orientação telefônica e uma equipe para atender em domicílio. “Se você apresentar febre, tosse, coriza, dor de garganta, dor de cabeça, fraqueza, falta de ar ou dor no corpo: fique em casa e ligue para (48) 98827-6433, (48) 98870-4035 ou (48) 98817-0740 (WhatsApp).” Entre 16h e 22h: casos de urgência e emergência no Pronto-Atendimento Vila Beatriz.

Meleiro: Em caso de sintomas, ligar para a Unidade Básica de Saúde referência.

Morro Grande: Em caso de sintomas, ligar para a Unidade Básica de Saúde referência.

Passo de Torres: Em caso de sintomas, ligar para a Unidade Básica de Saúde referência. Também pode ser realizado contato via *whatsapp* com a *Tele Triagem SOS UNESC COVID-19*: (48) 9 9183-8663.

Praia Grande: Esse município conta com orientação telefônica pelo telefone (48) 9 9679-7542.

Santa Rosa do Sul: Em caso de sintomas, ligar para a Unidade Básica de Saúde referência.

São João do Sul: Em caso de sintomas, ligar para a Unidade Básica de Saúde referência.

Sombrio: Em caso de sintomas, você pode entrar em contato pelo telefone (48) 9 8402-0212 ou procurar o Centro de Triagem na porta norte do Hospital Dom Joaquim.

Timbé do Sul: Em caso de sintomas, ligar para a Unidade Básica de Saúde referência.

Turvo: Esse município conta com orientação telefônica.

“Em caso de coriza: fique em casa; em caso de coriza + febre: fique alerta em casa; em caso de coriza + febre + tosse: entre em contato pelos telefones (48) 3525-1480 ou (48) 3525-0793; em caso de coriza + febre + tosse + falta de ar: vá ao serviço de emergência.”

Esse boletim foi finalizado no dia 1º. de julho de 2020, às 19h15.