

COVID-19

Boletim Epidemiológico – AMESC – 16/07/2020

Este boletim tem caráter informativo sobre a situação epidemiológica relacionada ao novo coronavírus, especialmente, sobre os municípios que compõem a Associação dos Municípios do Extremo Sul Catarinense (AMESC).

A Tabela 1 apresenta as informações disponibilizadas pelas Secretarias Municipais de Saúde da AMESC, em 16 de julho de 2020. Os dados de Maracajá são de 15 de julho de 2020. O número de casos da região da AMESC passou de 763 para 803, aumento de 40 casos. As Figuras 1 e 2 apresentam a distribuição dos casos ao longo do tempo.

Tabela 1. Distribuição dos casos confirmados, suspeitos e descartados segundo os municípios da AMESC

Município	Confirmados	Suspeitos	Descartados
Araranguá	209	*	*
Sombrio	129	*	*
Balneário Arroio do Silva	86	23	380
Passo de Torres	54	15	205
Santa Rosa do Sul	50	56	134
Turvo	45	19	83
Morro Grande	44	19	166
Meleiro	42	3	106
Timbé do Sul	40	5	93
Maracajá	27	6	56
Jacinto Machado	23	16	98
Praia Grande	22	8	100
Balneário Gaivota	19	2	92
São João do Sul	10	4	160
Ermo	3	2	15
AMESC	803		

*Informação de suspeitos e descartados não disponibilizada por Araranguá e Sombrio.

Fonte: Boletins das Secretarias Municipais de Saúde de 16 de julho de 2020. Os dados de Maracajá são de 15 de julho de 2020.

Os casos suspeitos são aqueles que aguardam resultados dos exames. Casos descartados são aqueles que deram resultados negativos para o exame ou não apresentaram sintomas durante o período de monitoramento. Os curados/recuperados são as pessoas que tiveram diagnóstico de COVID-19 e já estão sem sintomas.

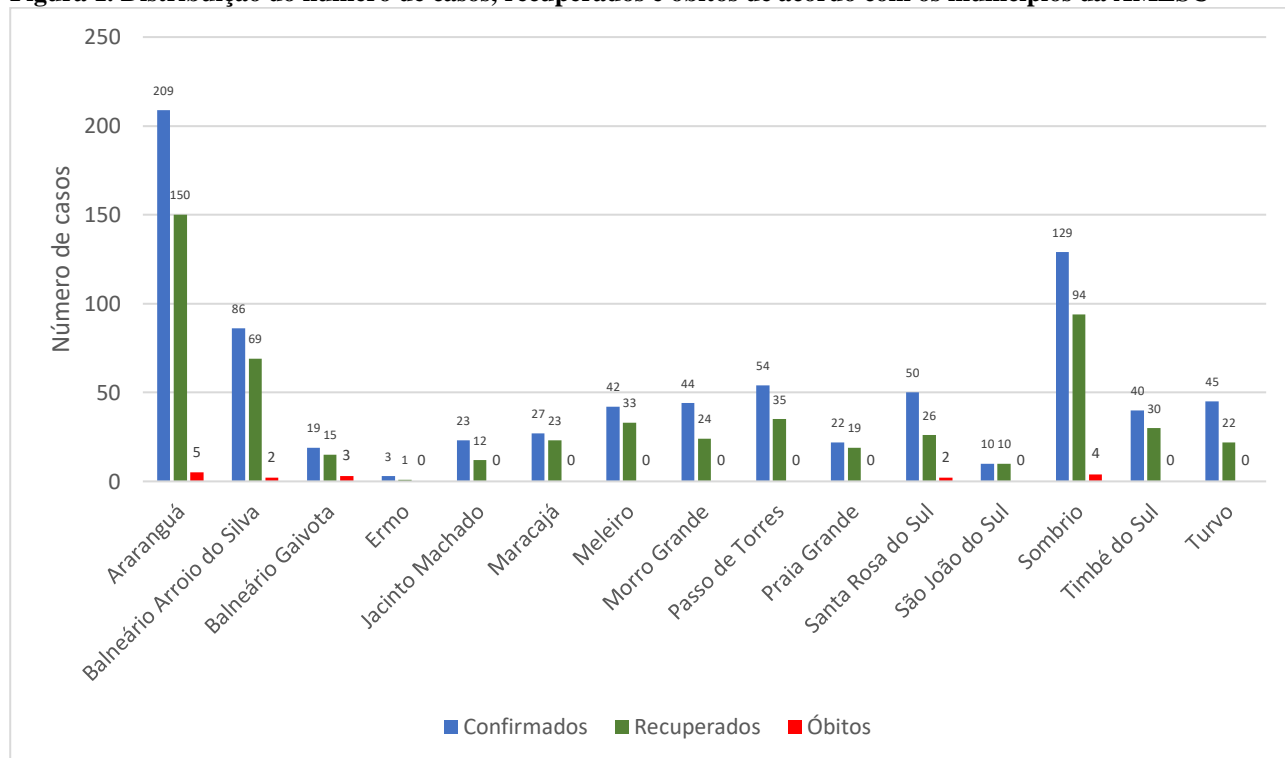
A ocupação dos leitos do Hospital Regional de Araranguá, às 17h, de 16 de julho de 2020, estava em 47%. Dos 10 leitos da UTI COVID-19, oito estão ocupados. Os seis leitos do setor de infectologia estão disponíveis.

A Figura 1 apresenta a distribuição total do número de casos, dos recuperados e dos óbitos de acordo com os municípios da AMESC.

A Tabela 2 apresenta a situação dos casos confirmados de acordo com os municípios. Destaca-se que entre os 803 casos confirmados na região da AMESC, 563 (71,5%) estão recuperados (divisão entre recuperados e confirmados menos óbitos). Alguns municípios não têm disponibilizado a situação de tratamento, domiciliar ou hospitalar, das pessoas em recuperação. A região da AMESC contabiliza 16 óbitos, com taxa de letalidade na região da AMESC é 2,0%.

COVID-19

Figura 1. Distribuição do número de casos, recuperados e óbitos de acordo com os municípios da AMESC



Fonte: Boletins das Secretarias Municipais de Saúde de 16 de julho de 2020. Os dados de Maracajá são de 15 de julho de 2020.

Tabela 2. Distribuição dos casos confirmados de acordo com a situação (hospitalizado, tratamento domiciliar, óbitos e recuperados), segundo os municípios da AMESC

Município	Confirmados	Hospitalizado		Tratamento domiciliar		Óbitos		Recuperados	
		n	%	n	%	n	%	n	%
Araranguá	209	*	*	*	*	5	2,4	150	73,5
Balneário Arroio do Silva	86	1	1,2	14	16,3	2	2,3	69	82,1
Balneário Gaivota	19	0	0	1	5,3	3	15,8	15	93,8
Ermo	3	0	0	2	66,7	0	0	1	33,3
Jacinto Machado	23	2	8,7	9	39,1	0	0	12	52,2
Maracajá	27	*	*	*	*	0	0	23	85,2
Meleiro	42	*	*	*	*	0	0	33	78,6
Morro Grande	44	0	0	20	45,5	0	0	24	54,5
Passo de Torres	54	1	1,9	18	33,3	0	0	35	64,8
Praia Grande	22	*	*	*	*	0	0	19	86,4
Santa Rosa do Sul	50	0	0	22	44	2	4	26	54,2
São João do Sul	10	0	0	0	0	0	0	10	100,0
Sombrio	129	0	0	31	24	4	3,1	94	75,2
Timbé do Sul	40	0	0	10	25	0	0	30	75,0
Turvo	45	*	*	*	*	0	0	22	48,9
AMESC	803					16	2,0	563	71,5

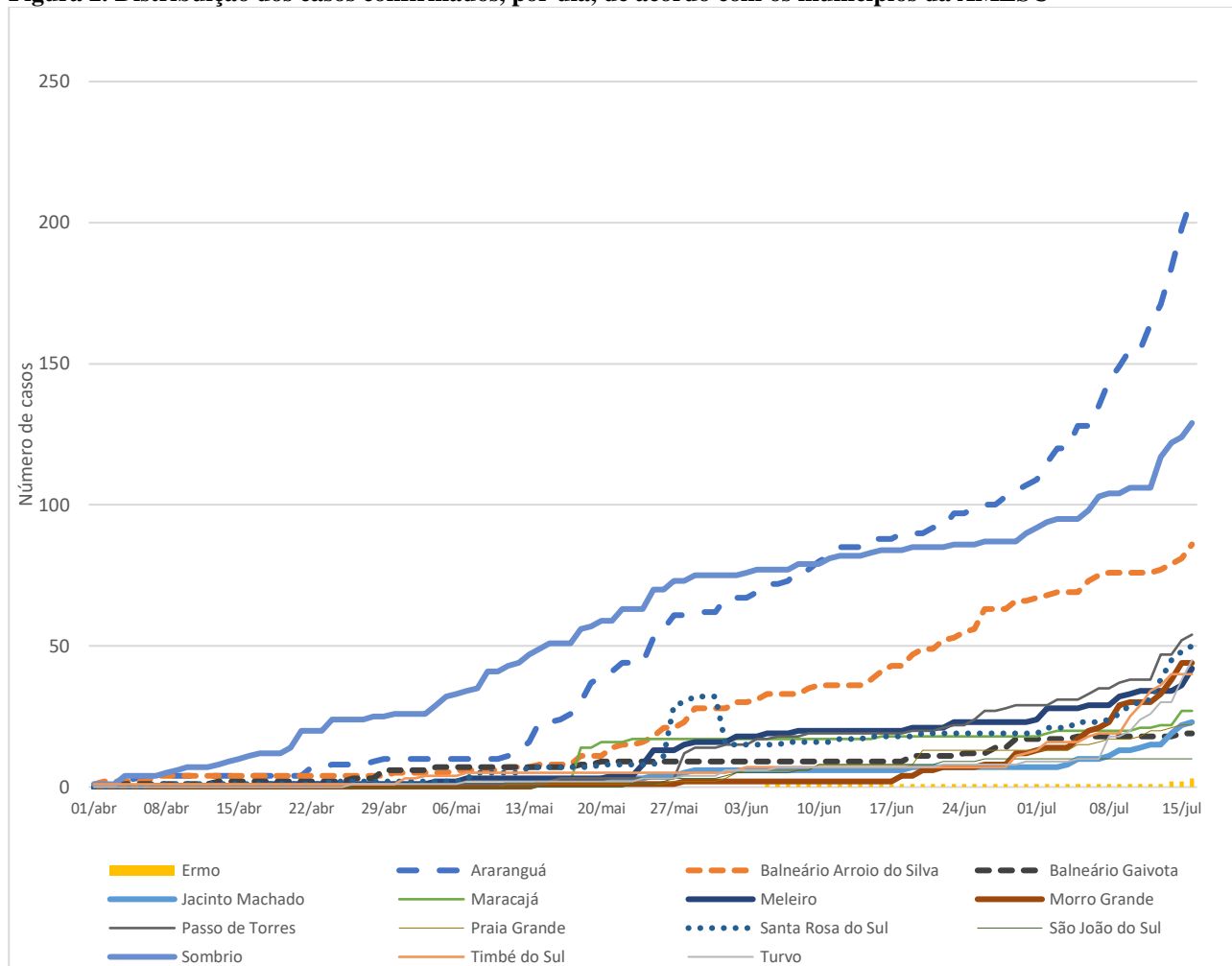
* Informação não disponibilizada.

Fonte: Boletins das Secretarias Municipais de Saúde de 16 de julho de 2020. Os dados de Maracajá são de 15 de julho de 2020.

COVID-19

A Figura 2 apresenta o crescimento dos casos nos municípios da região da AMESC desde o começo do mês de abril.

Figura 2. Distribuição dos casos confirmados, por dia, de acordo com os municípios da AMESC



Fonte: Boletins das Secretarias Municipais de Saúde de 16 de julho de 2020. Os dados de Maracajá são de 15 de julho de 2020.

A Tabela 3 apresenta o número de casos e a taxa de incidência (número de casos por habitantes do município) por 100.000 habitantes dos municípios da AMESC, da capital do Estado – Florianópolis, Chapecó, a cidade com maior número de casos no Estado de Santa Catarina, do Estado de Santa Catarina e no Brasil. Destaca-se que existe diferença de número de casos confirmados entre os boletins das Secretarias Municipais de Saúde (AMESC), Secretaria de Estado da Saúde (Florianópolis) e Ministério da Saúde (Brasil).

Na Tabela 3 são apresentados os gráficos de evolução da taxa de incidência acumulada e da taxa de recuperação por 100.000 habitantes para cada município desde o dia 01 de maio de 2020.

O município de Morro Grande está com a maior taxa de incidência acumulada, 1518,3 casos por 100.000 habitantes.

Em relação à taxa de casos em recuperação (casos confirmados, mas sem confirmação de recuperação), o município de Morro Grande, 690,1 casos a cada 100.000 habitantes, seguido de Santa Rosa do Sul, Passo de Torres e Timbé do Sul. O município de São João do Sul está sem casos ativos.

COVID-19

Tabela 3. Distribuição dos casos confirmados e taxa de incidência por 100.000 habitantes dos municípios da AMESC, Joinville, Florianópolis, Estado de Santa Catarina e Brasil

Município	População	Casos confirmados	Taxa de incidência acumulada por 100.000 habitantes	Evolução da taxa de incidência acumulada por 100.000 habitantes desde 01/05/20	Casos em recuperação	Taxa de casos em recuperação por 100.000 habitantes	Evolução da taxa de casos em recuperação por 100.000 habitantes desde 01/05/20
Araranguá	67.578	209	309,3		54	79,9	
Balneário Arroio do Silva	12.705	86	676,9		15	118,1	
Balneário Gaivota	10.692	19	177,7		1	9,4	
Ermo	2.066	3	145,2		2	96,8	
Jacinto Machado	10.457	23	219,9		11	105,2	
Maracajá	7.207	27	374,6		4	55,5	
Meleiro	7.028	42	597,6		9	128,1	
Morro Grande	2.898	44	1.518,3		20	690,1	
Passo de Torres	8.594	54	628,3		19	221,1	
Praia Grande	7.326	22	300,3		3	41,0	
Santa Rosa do Sul	8.338	50	599,7		22	263,9	
São João do Sul	7.280	10	137,4		0	-	
Sombrio	30.010	129	429,9		31	103,3	
Timbé do Sul	5.354	40	747,1		10	186,8	
Turvo	12.806	45	351,4		23	179,6	
Total	200.339	803	400,8		224	111,8	
Florianópolis†	492.977	2.432	493,3		1.077	218,5	
Joinville‡	590.466	4.413	747,4		1.657	280,6	
Santa Catarina††	7.075.494	49.781	703,6		9.297	131,4	
Brasil‡‡	211.450.478	2.012.151	951,6		639.135	302,3	

Fonte: Boletins das Secretarias Municipais de Saúde de 16 de julho de 2020. Os dados de Maracajá são de 15 de julho de 2020.

†Dados de Florianópolis de de 16 de julho de 2020. Covidômetro: <https://covidometrofloripa.com.br/>

‡ Dados Casos Coronavírus Município de Joinville. Atualizado em 16 de julho de 2020, às 18h. <https://www.joinville.sc.gov.br/publicacoes/dados-casos-coronavirus-municipio-de-joinville/#quadro-actual>

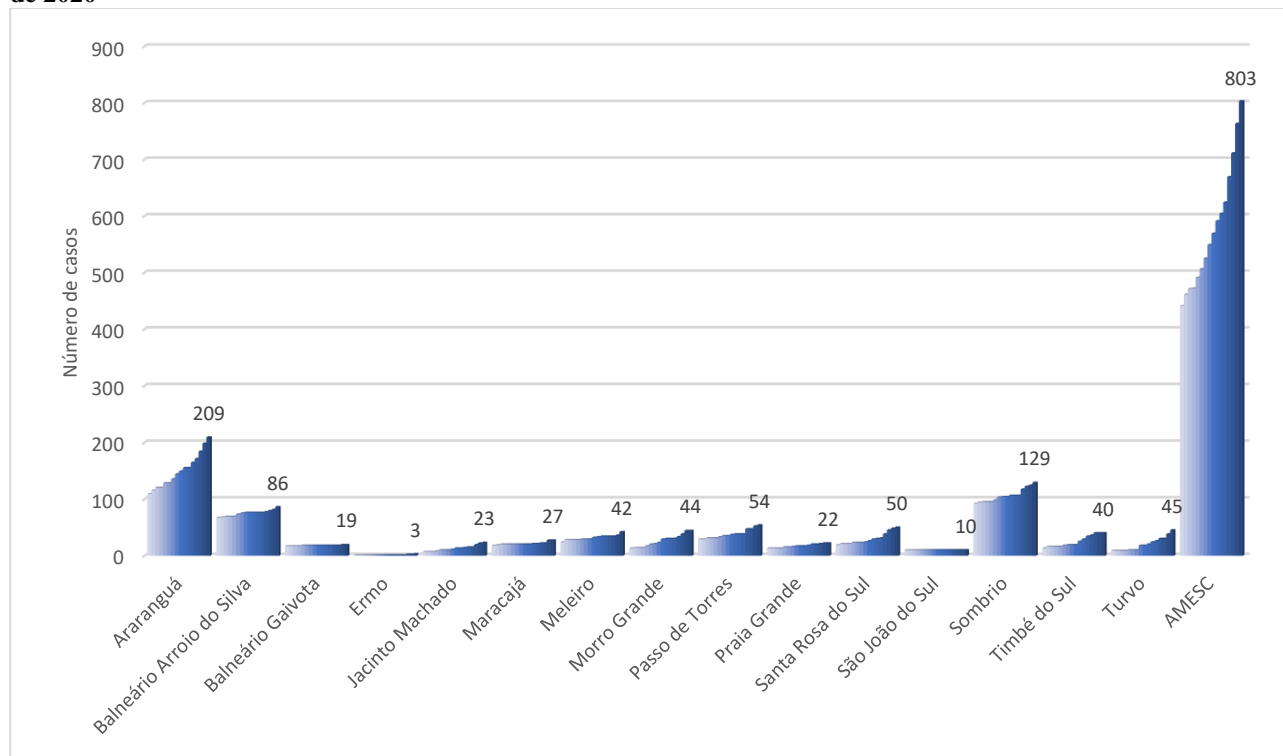
‡‡ Boletim Situação do coronavírus (COVID-19) em Santa Catarina, da Secretaria Estadual de Saúde de Santa Catarina de 16 de julho de 2020, às 11h. <http://www.coronavirus.sc.gov.br/>

††† Painel Coronavírus. Atualizado em 16 de julho de 2020 às 18h45. <https://covid.saude.gov.br/>

COVID-19

A Figura 3 apresenta esta distribuição pelos municípios no mês de julho.

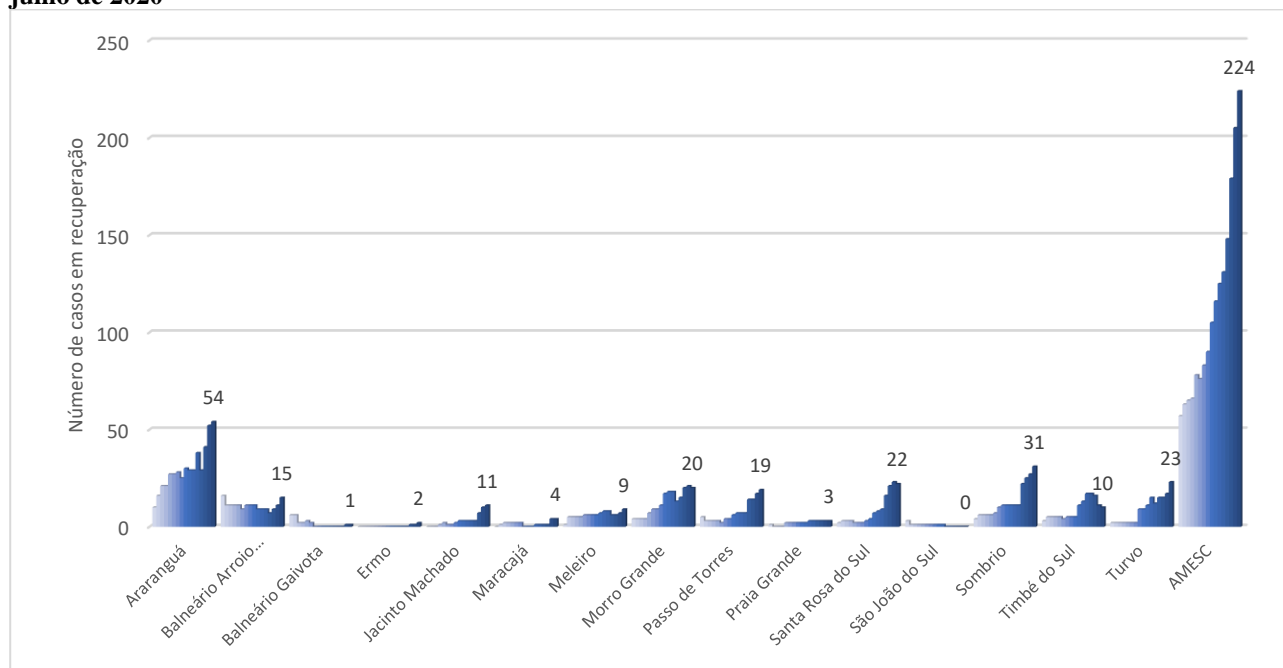
Figura 3. Distribuição dos casos confirmados, por município da AMESC, de acordo com os dias do mês de julho de 2020



Fonte: Boletins das Secretarias Municipais de Saúde de 16 de julho de 2020. Os dados de Maracajá são de 15 de julho de 2020.

A Figura 4 apresenta a distribuição do número de casos em recuperação (casos confirmados subtraídos os casos recuperados e óbitos) de acordo com os dias do mês de julho. Araranguá é a cidade com maior número de casos em recuperação, 54 no dia de hoje, seguido dos municípios de Sombrio, com 31 casos, Turvo com 23 casos, Santa Rosa do Sul com 22. Na região da AMESC são 224 casos em recuperação.

Figura 4. Distribuição dos casos em recuperação, por município da AMESC, de acordo com os dias do mês de julho de 2020



Fonte: Boletins das Secretarias Municipais de Saúde de 16 de julho de 2020. Os dados de Maracajá são de 15 de julho de 2020.

COVID-19

LOCAIS DE ATENDIMENTO

Araranguá: Os pacientes sintomáticos respiratórios residentes de Araranguá podem procurar o centro de triagem na segunda porta da UPA das 7 às 19 horas. O Hospital Regional de Araranguá realiza atendimentos a suspeitos do COVID-19. Também pode ser realizado contato via *WhatsApp* com a *Tele Triagem SOS UNESC COVID-19*: (48) 9 9183-8663.

Balneário Arroio do Silva: Centro de Triagem: Entrar em contato com a UBS Central Paulo Luppim por telefone (3526-0432) para maiores informações.

Balneário Gaivota: *De segunda a sexta-feira: Unidade Central está em atendimento das 7 às 22 horas, sem fechar ao meio-dia, e a Unidade de Saúde de Lagoa de Fora das 7h30 às 11h30 e das 13 às 17 horas. Os telefones de contato são: no Central o 3583 0218 e da Lagoa de Fora o número 3583 0837. Sábado e domingo: Unidade Central está em atendimento das 9h às 14h, sem fechar ao meio-dia. A secretaria de Saúde ainda disponibiliza o Plantão Covid 19 pelo WhatsApp: 48 99985 5022.*

Ermo: Esse município conta com orientação telefônica. *“Para esclarecer dúvidas sobre a doença ou receber alguma orientação, ligue para um dos telefones disponibilizados pela Secretaria Municipal de Saúde: (48) 3546-0125 e/ou (48)3546-0272 (em Horário de atendimento da unidade de segunda à sexta das 07h45 às 11h45 e das 13h às 17h). Também está disponível o serviço de plantão pelo celular: (48)99160-0788 (WhatsApp) 24 horas por dia”.*

Jacinto Machado: Em caso de sintomas, ligar para a Unidade Básica de Saúde referência. Também pode ser realizado contato via *WhatsApp* com a *Tele Triagem SOS UNESC COVID-19*: (48) 9 9183-8663.

Maracajá: Esse município conta com orientação telefônica e uma equipe para atender em domicílio. *“Se você apresentar febre, tosse, coriza, dor de garganta, dor de cabeça, fraqueza, falta de ar ou dor no corpo: fique em casa e ligue para (48) 98827-6433, (48) 98870-4035 ou (48) 98817-0740 (WhatsApp).” Entre 16h e 22h: casos de urgência e emergência no Pronto-Atendimento Vila Beatriz.*

Meleiro: Em caso de sintomas, ligar para a Unidade Básica de Saúde referência.

Morro Grande: Em caso de sintomas, ligar para a Unidade Básica de Saúde referência.

Passo de Torres: Em caso de sintomas, ligar para a Unidade Básica de Saúde referência. Também pode ser realizado contato via *whatsapp* com a *Tele Triagem SOS UNESC COVID-19*: (48) 9 9183-8663.

Praia Grande: Esse município conta com orientação telefônica pelo telefone (48) 9 9679-7542.

Santa Rosa do Sul: Em caso de sintomas, ligar para a Unidade Básica de Saúde referência.

São João do Sul: Em caso de sintomas, ligar para a Unidade Básica de Saúde referência.

Sombrio: Em caso de sintomas, você pode entrar em contato pelo telefone (48) 9 8402-0212 ou procurar o Centro de Triagem na porta norte do Hospital Dom Joaquim.

Timbé do Sul: Em caso de sintomas, ligar para a Unidade Básica de Saúde referência.

Turvo: Esse município conta com orientação telefônica.

“Em caso de coriza: fique em casa; em caso de coriza + febre: fique alerta em casa; em caso de coriza + febre + tosse: entre em contato pelos telefones (48) 3525-1480 ou (48) 3525-0793; em caso de coriza + febre + tosse + falta de ar: vá ao serviço de emergência.”

Esse boletim foi finalizado no dia 16 de julho de 2020, às 19h.