

COVID-19

Boletim Epidemiológico – AMESC – 21/07/2020

Este boletim tem caráter informativo sobre a situação epidemiológica relacionada ao novo coronavírus, especialmente, sobre os municípios que compõem a Associação dos Municípios do Extremo Sul Catarinense (AMESC).

A Tabela 1 apresenta as informações disponibilizadas pelas Secretarias Municipais de Saúde da AMESC, em 21 de julho de 2020. Os dados de Maracajá são de 19 de julho de 2020, os Dados de Sombrio e Timbé do Sul são de julho de 2020. O número de casos da região da AMESC passou de 942 para 977, aumento de 35 casos. As Figuras 1 e 2 apresentam a distribuição dos casos ao longo do tempo.

Tabela 1. Distribuição dos casos confirmados, suspeitos e descartados segundo os municípios da AMESC

Município	Confirmados	Suspeitos	Descartados
Araranguá	261	*	*
Balneário Arroio do Silva	92	50	399
Balneário Gaivota	30	37	92
Ermo	3	2	18
Jacinto Machado	31	28	106
Maracajá	28	6	58
Meleiro	46	13	108
Morro Grande	53	18	216
Passo de Torres	65	23	221
Praia Grande	24	15	126
Santa Rosa do Sul	69	55	150
São João do Sul	10	9	172
Sombrio	153	*	*
Timbé do Sul	44	13	100
Turvo	68	50	88
AMESC	977		

*Informação de suspeitos e descartados não disponibilizada por Araranguá e Sombrio.

Fonte: Boletins das Secretarias Municipais de Saúde 21 de julho de 2020. Os dados de Maracajá são de 19 de julho de 2020, os Dados de Sombrio e Timbé do Sul são de julho de 2020.

Os casos suspeitos são aqueles que aguardam resultados dos exames. Casos descartados são aqueles que deram resultados negativos para o exame ou não apresentaram sintomas durante o período de monitoramento. Os curados/recuperados são as pessoas que tiveram diagnóstico de COVID-19 e já estão sem sintomas.

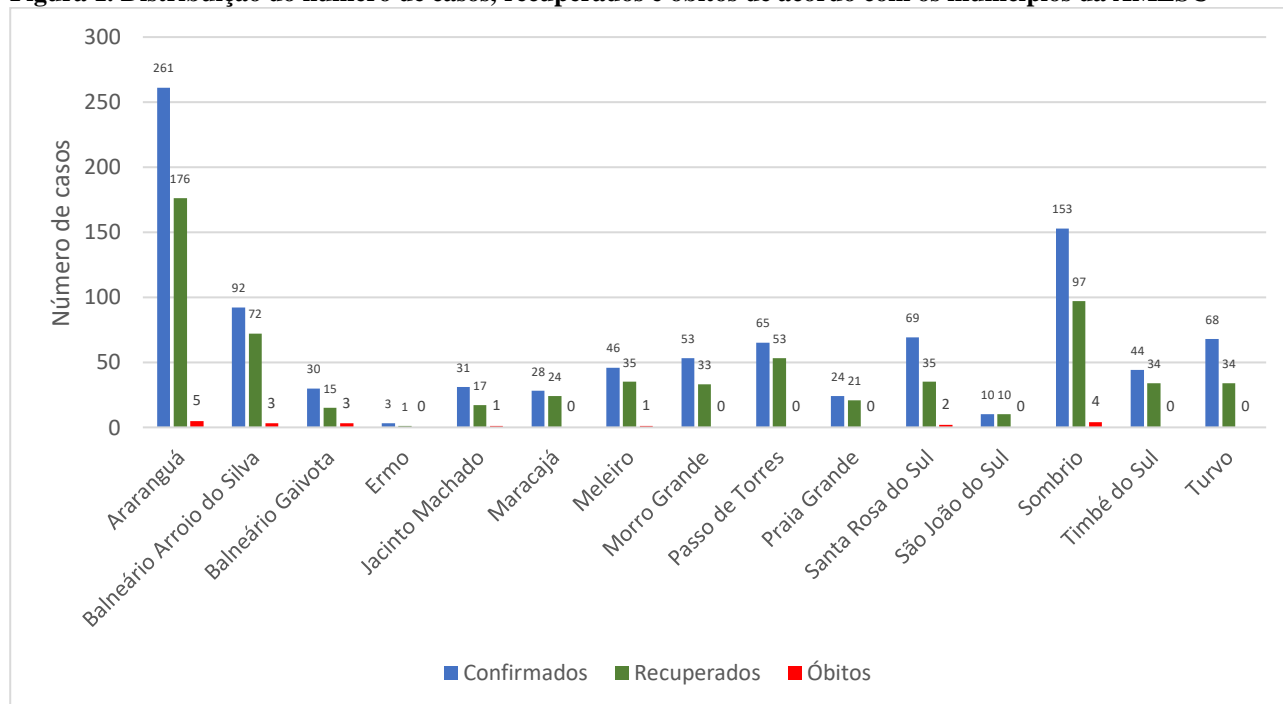
A ocupação dos leitos do Hospital Regional de Araranguá, às 17h, de 21 de julho de 2020, estava em 53%. Dos 10 leitos da UTI COVID-19, oito estão ocupados. Entre os seis leitos do setor de infectologia COVID, três estão com pacientes.

A Figura 1 apresenta a distribuição total do número de casos, dos recuperados e dos óbitos de acordo com os municípios da AMESC.

A Tabela 2 apresenta a situação dos casos confirmados de acordo com os municípios. Destaca-se que entre os 977 casos confirmados na região da AMESC, 657 (68,6%) estão recuperados (divisão entre recuperados e confirmados menos óbitos). Alguns municípios não têm disponibilizado a situação de tratamento, domiciliar ou hospitalar, das pessoas em recuperação. A região da AMESC contabiliza 19 óbitos, com taxa de letalidade na região da AMESC é 1,9%.

COVID-19

Figura 1. Distribuição do número de casos, recuperados e óbitos de acordo com os municípios da AMESC



Fonte: Boletins das Secretarias Municipais de Saúde 21 de julho de 2020. Os dados de Maracajá são de 19 de julho de 2020, os Dados de Sombrio e Timbé do Sul são de julho de 2020.

Tabela 2. Distribuição dos casos confirmados de acordo com a situação (hospitalizado, tratamento domiciliar, óbitos e recuperados), segundo os municípios da AMESC

Município	Confirmados	Hospitalizado		Tratamento domiciliar		Óbitos		Recuperados	
		n	%	n	%	n	%	n	%
Araranguá	261	*	*	*	*	5	1,9	176	68,8
Balneário Arroio do Silva	92	0	0	17	18,5	3	3,3	72	80,9
Balneário Gaivota	30	0	0	12	40	3	10	15	55,6
Ermo	3	0	0	2	66,7	0	0	1	33,3
Jacinto Machado	31	1	3,2	12	38,7	1	3,2	17	56,7
Maracajá	28	*	*	*	*	0	0	24	85,7
Meleiro	46	*	*	*	*	1	2,2	35	77,8
Morro Grande	53	0	0	0	0	0	0	33	62,3
Passo de Torres	65	0	0	12	18,5	0	0	53	81,5
Praia Grande	24	*	*	*	*	0	0	21	87,5
Santa Rosa do Sul	69	0	0	32	46,4	2	2,9	35	52,2
São João do Sul	10	0	0	0	0	0	0	10	100,0
Sombrio	153	0	0	52	34	4	2,6	97	65,1
Timbé do Sul	44	0	0	10	22,7	0	0	34	77,3
Turvo	68	*	*	*	*	0	0	34	50,0
AMESC	977					19	1,9	657	68,6

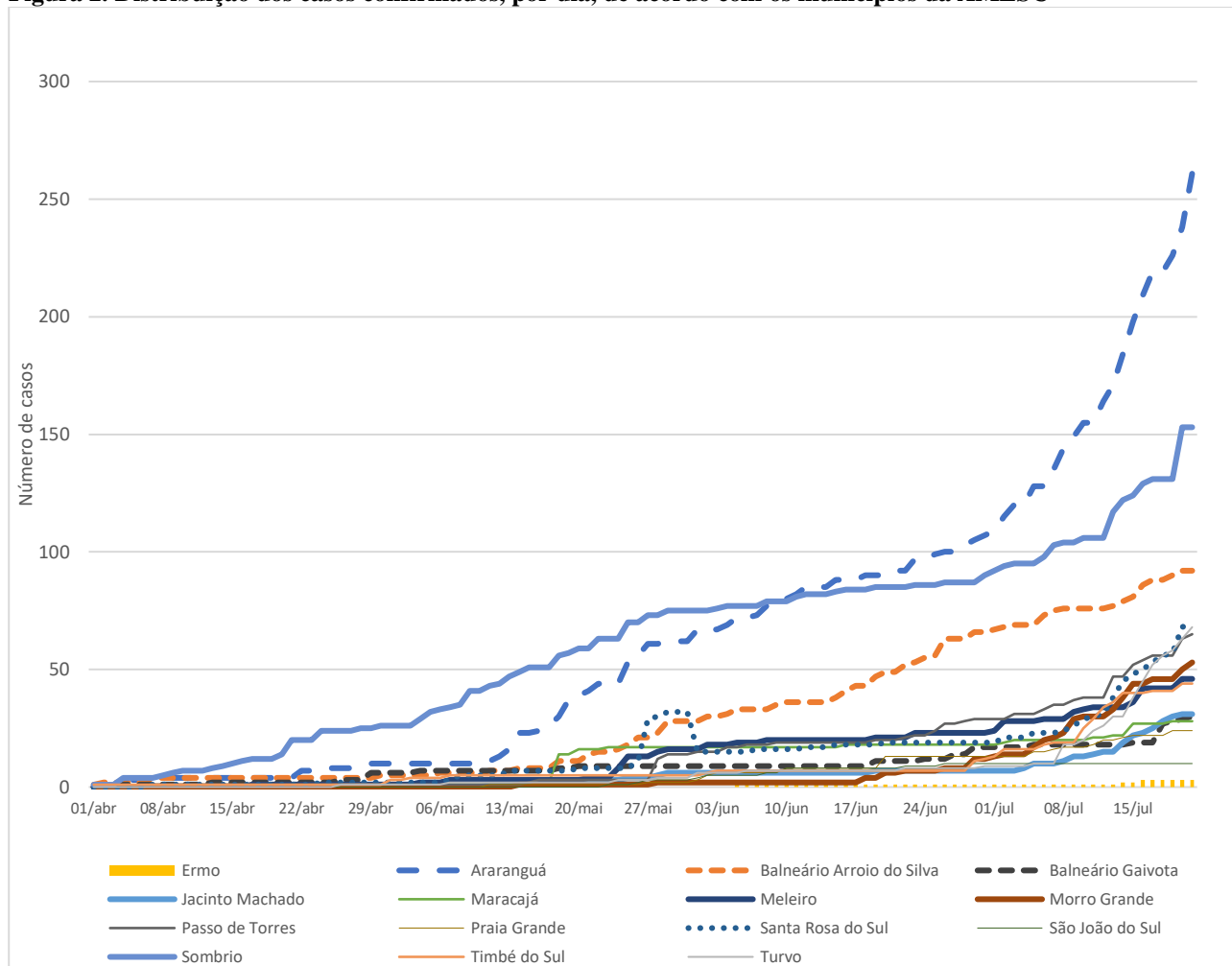
* Informação não disponibilizada.

Fonte: Boletins das Secretarias Municipais de Saúde 21 de julho de 2020. Os dados de Maracajá são de 19 de julho de 2020, os Dados de Sombrio e Timbé do Sul são de julho de 2020.

COVID-19

A Figura 2 apresenta o crescimento dos casos nos municípios da região da AMESC desde o começo do mês de abril.

Figura 2. Distribuição dos casos confirmados, por dia, de acordo com os municípios da AMESC



Fonte: Boletins das Secretarias Municipais de Saúde 21 de julho de 2020. Os dados de Maracajá são de 19 de julho de 2020, os Dados de Sombrio e Timbé do Sul são de julho de 2020.

A Tabela 3 apresenta o número de casos e a taxa de incidência (número de casos por habitantes do município) por 100.000 habitantes dos municípios da AMESC, da capital do Estado – Florianópolis, Chapecó, a cidade com maior número de casos no Estado de Santa Catarina, do Estado de Santa Catarina e no Brasil. Destaca-se que existe diferença de número de casos confirmados entre os boletins das Secretarias Municipais de Saúde (AMESC), Secretaria de Estado da Saúde (Florianópolis) e Ministério da Saúde (Brasil).

Na Tabela 3 são apresentados os gráficos de evolução da taxa de incidência acumulada e da taxa de recuperação por 100.000 habitantes para cada município desde o dia 01 de maio de 2020.

O município de Morro Grande está com a maior taxa de incidência acumulada, 1828,8 casos por 100.000 habitantes. Seguido de Santa Rosa do Sul, Timbé do Sul, Passo de Torres e Balneário Arroio do Silva.

Em relação à taxa de casos em recuperação (casos confirmados, mas sem confirmação de recuperação), o município de Morro Grande, 690,1 casos a cada 100.000 habitantes, seguido de Santa Rosa do Sul, Turvo e Timbé do Sul. O município de São João do Sul está sem casos ativos.

COVID-19

Tabela 3. Distribuição dos casos confirmados e taxa de incidência por 100.000 habitantes dos municípios da AMESC, Joinville, Florianópolis, Estado de Santa Catarina e Brasil

Município	População	Casos confirmados	Taxa de incidência acumulada por 100.000 habitantes	Evolução da taxa de incidência acumulada por 100.000 habitantes desde 01/05/20	Casos em recuperação	Taxa de casos em recuperação por 100.000 habitantes	Evolução da taxa de casos em recuperação por 100.000 habitantes desde 01/05/20
Araranguá	67.578	261	386,2		80	118,4	
Balneário Arroio do Silva	12.705	92	724,1		17	133,8	
Balneário Gaivota	10.692	30	280,6		12	112,2	
Ermo	2.066	3	145,2		2	96,8	
Jacinto Machado	10.457	31	296,5		13	124,3	
Maracajá	7.207	28	388,5		4	55,5	
Meleiro	7.028	46	654,5		10	142,3	
Morro Grande	2.898	53	1.828,8		20	690,1	
Passo de Torres	8.594	65	756,3		12	139,6	
Praia Grande	7.326	24	327,6		3	41,0	
Santa Rosa do Sul	8.338	69	827,5		32	383,8	
São João do Sul	7.280	10	137,4		0	-	
Sombrio	30.010	153	509,8		52	173,3	
Timbé do Sul	5.354	44	821,8		10	186,8	
Turvo	12.806	68	531,0		34	265,5	
Total	200.339	977	487,7		301	150,2	
Florianópolis†	492.977	4.275	867,2		1.764	357,8	
Joinville‡	590.466	5.401	914,7		2.525	427,6	
Santa Catarina††	7.075.494	56.475	798,2		9.030	127,6	
Brasil‡‡	211.450.478	2.159.654	1.021,4		612.197	289,5	

Fonte: Boletins das Secretarias Municipais de Saúde 21 de julho de 2020. Os dados de Maracajá são de 19 de julho de 2020, os Dados de Sombrio e Timbé do Sul são de julho de 2020.

†Dados de Florianópolis de 21 de julho de 2020. Covidômetro: <https://covidometrofloripa.com.br/>

‡ Dados Casos Coronavírus Município de Joinville. Atualizado em 21 de julho de 2020, às 18h. <https://www.joinville.sc.gov.br/publicacoes/dados-casos-coronavirus-municipio-de-joinville/#quadro-attual>

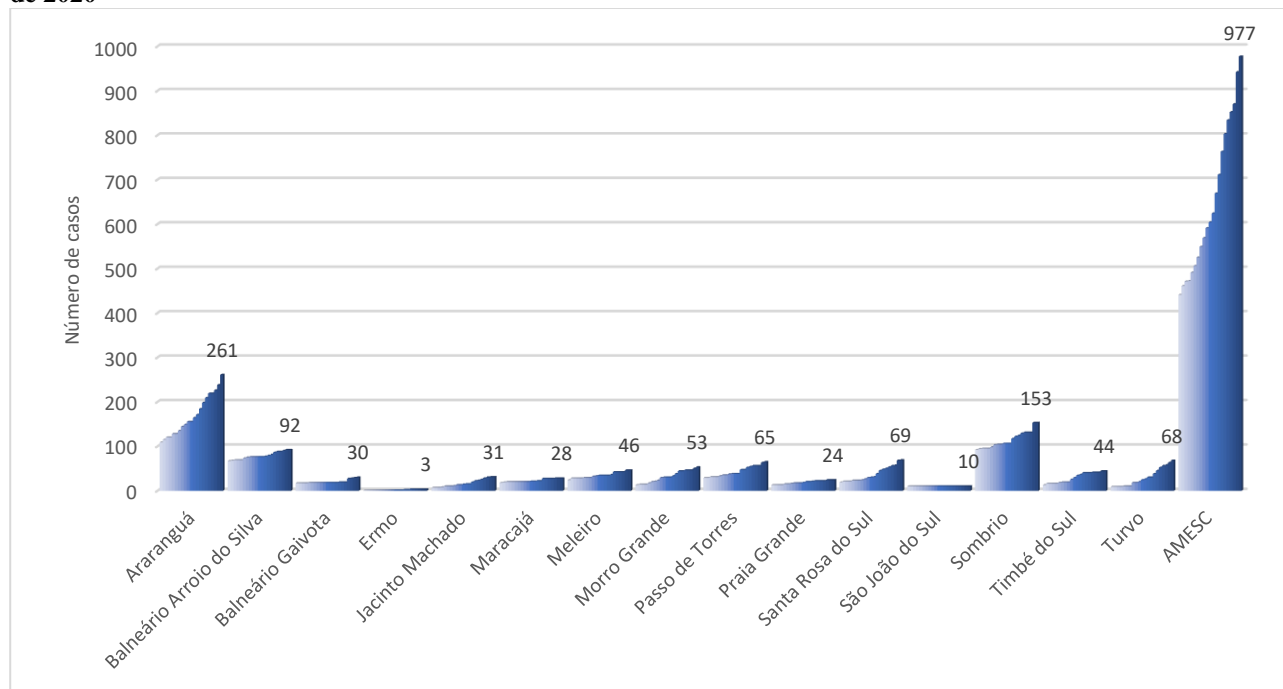
‡‡ Boletim Situação do coronavírus (COVID-19) em Santa Catarina, da Secretaria Estadual de Saúde de Santa Catarina de 21 de julho de 2020, às 11h. <http://www.coronavirus.sc.gov.br/>

††† Painel Coronavírus. Atualizado em 21 de julho de 2020 às 18h45. <https://covid.saude.gov.br/>

COVID-19

A Figura 3 apresenta esta distribuição pelos municípios no mês de julho.

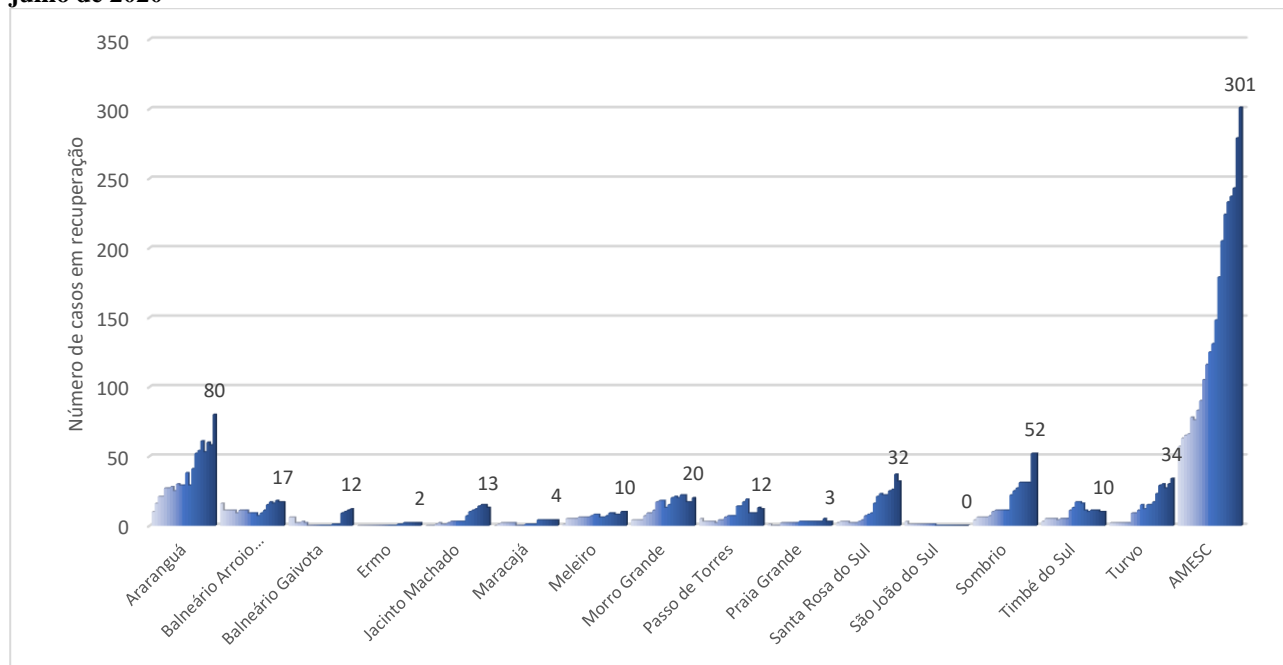
Figura 3. Distribuição dos casos confirmados, por município da AMESC, de acordo com os dias do mês de julho de 2020



Fonte: Boletins das Secretarias Municipais de Saúde 21 de julho de 2020. Os dados de Maracajá são de 19 de julho de 2020, os Dados de Sombrio e Timbé do Sul são de julho de 2020.

A Figura 4 apresenta a distribuição do número de casos em recuperação (casos confirmados subtraídos os casos recuperados e óbitos) de acordo com os dias do mês de julho. Araranguá é a cidade com maior número de casos em recuperação, 58 no dia de hoje, seguido dos municípios de Sombrio, com 80 casos, Turvo com 34 casos e Santa Rosa do Sul com 32. **Na região da AMESC são 301 casos em recuperação.**

Figura 4. Distribuição dos casos em recuperação, por município da AMESC, de acordo com os dias do mês de julho de 2020



Fonte: Boletins das Secretarias Municipais de Saúde 21 de julho de 2020. Os dados de Maracajá são de 19 de julho de 2020, os Dados de Sombrio e Timbé do Sul são de julho de 2020.

COVID-19

LOCAIS DE ATENDIMENTO

Araranguá: Os pacientes sintomáticos respiratórios residentes de Araranguá podem procurar o centro de triagem na segunda porta da UPA das 7 às 19 horas. O Hospital Regional de Araranguá realiza atendimentos a suspeitos do COVID-19. Também pode ser realizado contato via *WhatsApp* com a *Tele Triagem SOS UNESC COVID-19*: (48) 9 9183-8663.

Balneário Arroio do Silva: Centro de Triagem: Entrar em contato com a UBS Central Paulo Luppim por telefone (3526-0432) para maiores informações.

Balneário Gaivota: *De segunda a sexta-feira: Unidade Central está em atendimento das 7 às 22 horas, sem fechar ao meio-dia, e a Unidade de Saúde de Lagoa de Fora das 7h30 às 11h30 e das 13 às 17 horas. Os telefones de contato são: no Central o 3583 0218 e da Lagoa de Fora o número 3583 0837. Sábado e domingo: Unidade Central está em atendimento das 9h às 14h, sem fechar ao meio-dia. A secretaria de Saúde ainda disponibiliza o Plantão Covid 19 pelo WhatsApp: 48 99985 5022.*

Ermo: Esse município conta com orientação telefônica. *“Para esclarecer dúvidas sobre a doença ou receber alguma orientação, ligue para um dos telefones disponibilizados pela Secretaria Municipal de Saúde: (48) 3546-0125 e/ou (48)3546-0272 (em Horário de atendimento da unidade de segunda à sexta das 07h45 às 11h45 e das 13h às 17h). Também está disponível o serviço de plantão pelo celular: (48)99160-0788 (WhatsApp) 24 horas por dia”.*

Jacinto Machado: Em caso de sintomas, ligar para a Unidade Básica de Saúde referência. Também pode ser realizado contato via *WhatsApp* com a *Tele Triagem SOS UNESC COVID-19*: (48) 9 9183-8663.

Maracajá: Esse município conta com orientação telefônica e uma equipe para atender em domicílio. *“Se você apresentar febre, tosse, coriza, dor de garganta, dor de cabeça, fraqueza, falta de ar ou dor no corpo: fique em casa e ligue para (48) 98827-6433, (48) 98870-4035 ou (48) 98817-0740 (WhatsApp).” Entre 16h e 22h: casos de urgência e emergência no Pronto-Atendimento Vila Beatriz.*

Meleiro: Em caso de sintomas, ligar para a Unidade Básica de Saúde referência.

Morro Grande: Em caso de sintomas, ligar para a Unidade Básica de Saúde referência.

Passo de Torres: Em caso de sintomas, ligar para a Unidade Básica de Saúde referência. Também pode ser realizado contato via *whatsapp* com a *Tele Triagem SOS UNESC COVID-19*: (48) 9 9183-8663.

Praia Grande: Esse município conta com orientação telefônica pelo telefone (48) 9 9679-7542.

Santa Rosa do Sul: Em caso de sintomas, ligar para a Unidade Básica de Saúde referência.

São João do Sul: Em caso de sintomas, ligar para a Unidade Básica de Saúde referência.

Sombrio: Em caso de sintomas, você pode entrar em contato pelo telefone (48) 9 8402-0212 ou procurar o Centro de Triagem na porta norte do Hospital Dom Joaquim.

Timbé do Sul: Em caso de sintomas, ligar para a Unidade Básica de Saúde referência.

Turvo: Esse município conta com orientação telefônica.

“Em caso de coriza: fique em casa; em caso de coriza + febre: fique alerta em casa; em caso de coriza + febre + tosse: entre em contato pelos telefones (48) 3525-1480 ou (48) 3525-0793; em caso de coriza + febre + tosse + falta de ar: vá ao serviço de emergência.”

Esse boletim foi finalizado no dia 21 de julho de 2020, às 19h15.