

# COVID-19

## Boletim Epidemiológico – AMESC – 28/07/2020

Este boletim tem caráter informativo sobre a situação epidemiológica relacionada ao novo coronavírus sobre os municípios que compõem a Associação dos Municípios do Extremo Sul Catarinense (AMESC).

**A Região da AMESC entrou para risco potencial gravíssimo na avaliação do governo do Estado de Catarina. O indicador leva em consideração o isolamento social, testagem e isolamento de casos, reorganização de fluxos assistenciais e ampliação de leitos (<http://www.coronavirus.sc.gov.br/gestao-da-saude/>).**

A Tabela 1 apresenta as informações disponibilizadas pelas Secretarias Municipais de Saúde da AMESC, em 28 de julho de 2020. Os dados de Maracajá são de 27 de julho de 2020. O número de casos da região da AMESC passou de 1290 para **1397**, aumento de 107 casos.

**Tabela 1. Distribuição dos casos confirmados, suspeitos e descartados segundo os municípios da AMESC**

Município	Confirmados	Suspeitos	Descartados
Araranguá	373	*	*
Balneário Arroio do Silva	124	107	437
Balneário Gaivota	54	34	120
Ermo	4	14	21
Jacinto Machado	63	23	130
Maracajá	41	5	62
Meleiro	60	23	118
Morro Grande	60	21	322
Passo de Torres	92	32	274
Praia Grande	36	48	165
Santa Rosa do Sul	94	66	203
São João do Sul	16	20	198
Sombrio	198	*	*
Timbé do Sul	58	16	110
Turvo	124	72	111
<b>AMESC</b>	<b>1397</b>		

\*Informação de suspeitos e descartados não disponibilizada por Araranguá e Sombrio.

Fonte: Boletins das Secretarias Municipais de Saúde 28 de julho de 2020. Os dados de Maracajá são de 27 de julho de 2020.

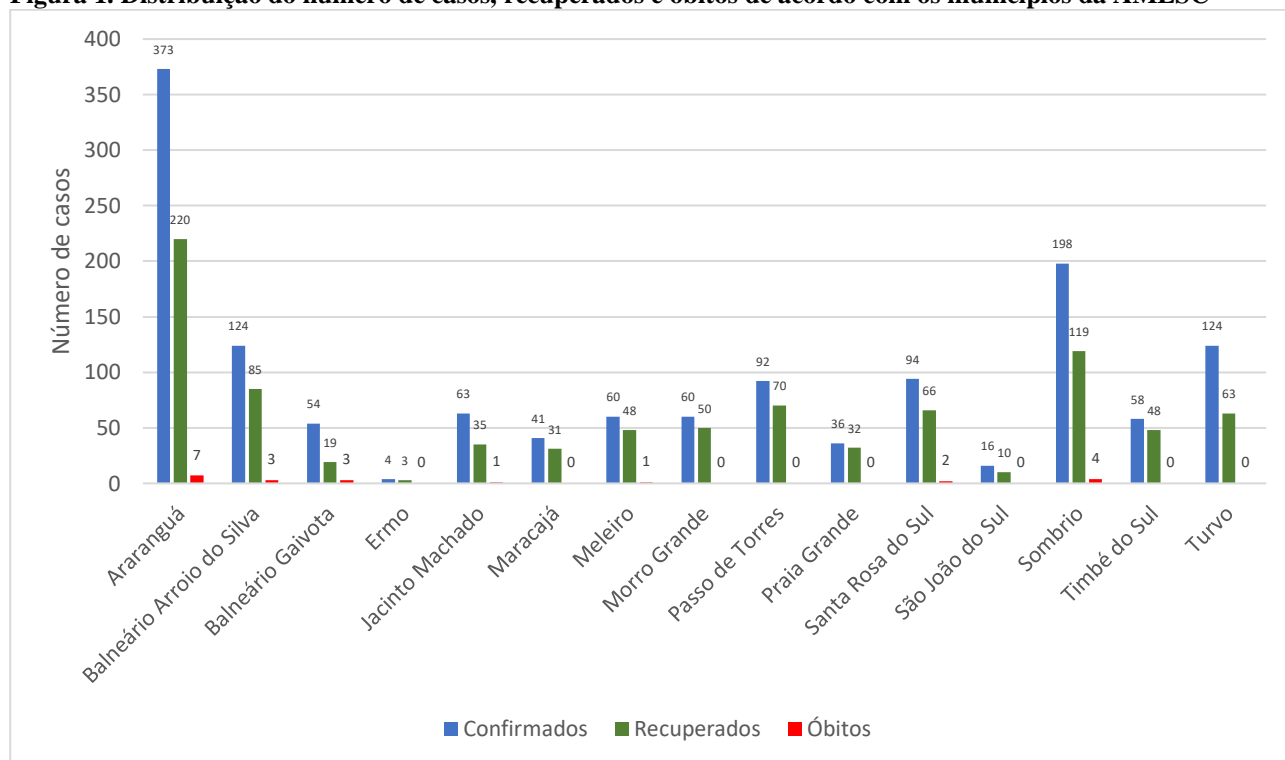
Os casos suspeitos são aqueles que aguardam resultados dos exames. Casos descartados são aqueles que deram resultados negativos para o exame ou não apresentaram sintomas durante o período de monitoramento. Os curados/recuperados são as pessoas que tiveram diagnóstico de COVID-19 e já estão sem sintomas.

A ocupação geral dos leitos do Hospital Regional de Araranguá, às 17h, de 28 de julho de 2020, estava em 57%. **Dos 10 leitos da UTI COVID-19, todos estão ocupados. Entre os seis leitos do setor de infectologia COVID, todos estão com ocupados.**

A Figura 1 apresenta a distribuição total do número de casos, dos recuperados e dos óbitos de acordo com os municípios da AMESC. A Figura 2 apresenta o número de casos de dia baseados na média de casos centrada em 7 termos. O número de casos apresentados para o dia 3 de junho é a média dos dias 31 de maio à 6 de junho de 2020, e assim sucessivamente. **No mês de julho, percebe-se que há aumento do número de casos diários na região da AMESC.**

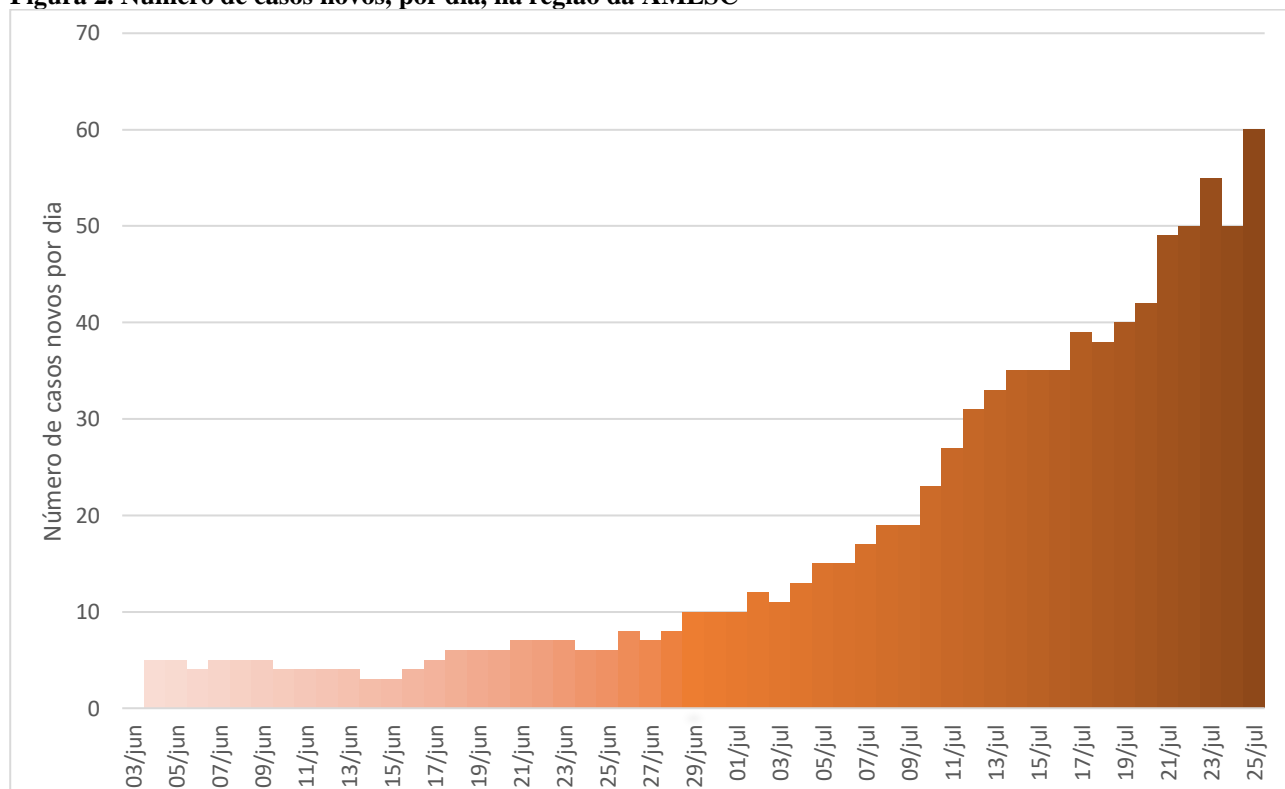
# COVID-19

**Figura 1. Distribuição do número de casos, recuperados e óbitos de acordo com os municípios da AMESC**



Fonte: Boletins das Secretarias Municipais de Saúde 28 de julho de 2020. Os dados de Maracajá são de 27 de julho de 2020.

**Figura 2. Número de casos novos, por dia, na região da AMESC**



\* O número de casos apresentados para o dia 25 de julho é a média dos dias 22 a 28 julho de 2020.

Fonte: Boletins das Secretarias Municipais de Saúde 28 de julho de 2020. Os dados de Maracajá são de 27 de julho de 2020.

# COVID-19

A Tabela 2 apresenta a situação dos casos confirmados de acordo com os municípios. Destaca-se que entre os 1397 casos confirmados na região da AMESC, 899 (65,3%) estão recuperados (divisão entre recuperados e confirmados menos óbitos). Os municípios de Araranguá, Meleiro, Morro Grande, Praia Grande e Turvo não disponibilizam a situação de tratamento, domiciliar ou hospitalar, das pessoas em recuperação. **A região da AMESC contabiliza 21 óbitos, com taxa de letalidade na região da AMESC é 1,5%.**

**Tabela 2. Distribuição dos casos confirmados de acordo com a situação (hospitalizado, tratamento domiciliar, óbitos e recuperados), segundo os municípios da AMESC**

Município	Confirmados	Hospitalizado		Tratamento domiciliar		Óbitos		Recuperados	
		n	%	n	%	n	%	n	%
Araranguá	373	*	*	*	*	7	1,9	220	60,1
Balneário Arroio do Silva	124	6	4,8	30	24,2	3	2,4	85	70,2
Balneário Gaivota	54	1	1,9	31	57,4	3	5,6	19	37,3
Ermo	4	0	0	1	25	0	0	3	75,0
Jacinto Machado	63	2	3,2	25	39,7	1	1,6	35	56,5
Maracajá	41	*	#####	*	#####	0	0	31	75,6
Meleiro	60	*	#####	*	#####	1	1,7	48	81,4
Morro Grande	60	*	#####	*	#####*	0	0	50	83,3
Passo de Torres	92	0	0	22	23,9	0	0	70	76,1
Praia Grande	36	*	*	*	*	0	0	32	88,9
Santa Rosa do Sul	94	1	1,1	25	26,6	2	2,1	66	71,7
São João do Sul	16	0	0	6	37,5	0	0	10	62,5
Sombrio	198	1	0,5	74	37,4	4	2	119	61,3
Timbé do Sul	58	0	0	10	17,2	0	0	48	82,8
Turvo	124	*	*	*	*	0	0	63	50,8
<b>AMESC</b>	<b>1397</b>					<b>21</b>	<b>1,5</b>	<b>899</b>	<b>65,3</b>

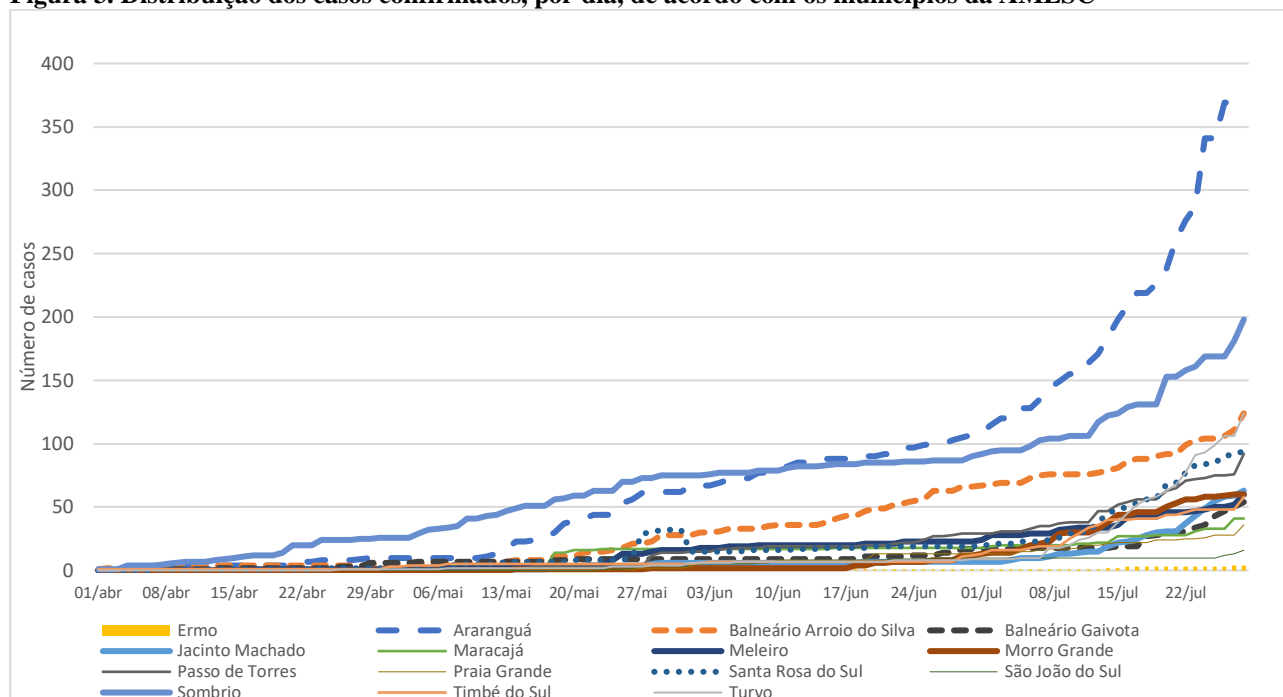
\* Informação não disponibilizada.

Fonte: Boletins das Secretarias Municipais de Saúde 28 de julho de 2020. Os dados de Maracajá são de 27 de julho de 2020.

A Figura 3 apresenta o crescimento dos casos nos municípios da região da AMESC desde o começo do mês de abril. Observa-se ascensão do número de casos no mês de julho em diversos municípios.

# COVID-19

Figura 3. Distribuição dos casos confirmados, por dia, de acordo com os municípios da AMESC



Fonte: Boletins das Secretarias Municipais de Saúde 28 de julho de 2020. Os dados de Maracajá são de 27 de julho de 2020.

A Tabela 3 apresenta o número de casos e a taxa de incidência (número de casos por habitantes do município) por 100.000 habitantes dos municípios da AMESC, da capital do Estado – Florianópolis, Chapecó, a cidade com maior número de casos no Estado de Santa Catarina, do Estado de Santa Catarina e no Brasil. Destaca-se que existe diferença de número de casos confirmados entre os boletins das Secretarias Municipais de Saúde (AMESC), Secretaria de Estado da Saúde (Florianópolis) e Ministério da Saúde (Brasil).

Na Tabela 3 são apresentados os gráficos de evolução da taxa de incidência acumulada e da taxa de recuperação por 100.000 habitantes para cada município desde o dia 01 de junho de 2020.

O município de Morro Grande está com a maior taxa de incidência acumulada, 2070,4 casos por 100.000 habitantes. Seguido de Santa Rosa do Sul, Timbé do Sul, Passo de Torres e Balneário Arroio do Silva.

Em relação à taxa de casos em recuperação (casos confirmados, mas sem confirmação de recuperação), o município de Turvo possui 476,3 casos em recuperação a cada 100.000 habitantes. Os municípios com taxas de recuperação acima da média do estado são Morro Grande, Santa Rosa do Sul, Balneário Gaivota, Balneário Arroio do Silva, Jacinto Machado, Passo de Torres, Sombrio, Araranguá, Timbé do Sul e Meleiro.

# COVID-19

**Tabela 3. Distribuição dos casos confirmados e taxa de incidência por 100.000 habitantes dos municípios da AMESC, Joinville, Florianópolis, Estado de Santa Catarina e Brasil**

Município	População	Casos confirmados	Taxa de incidência acumulada por 100.000 habitantes	Evolução da taxa de incidência acumulada por 100.000 habitantes desde 01/06/20	Casos em recuperação	Taxa de casos em recuperação por 100.000 habitantes	Evolução da taxa de casos em recuperação por 100.000 habitantes desde 01/06/20
Araranguá	67.578	373	552,0		146	216,0	
Balneário Arroio do Silva	12.705	124	976,0		36	283,4	
Balneário Gaivota	10.692	54	505,1		32	299,3	
Ermo	2.066	4	193,6		1	48,4	
Jacinto Machado	10.457	63	602,5		27	258,2	
Maracajá	7.207	41	568,9		10	138,8	
Meleiro	7.028	60	853,7		11	156,5	
Morro Grande	2.898	60	2.070,4		10	345,1	
Passo de Torres	8.594	92	1.070,5		22	256,0	
Praia Grande	7.326	36	491,4		4	54,6	
Santa Rosa do Sul	8.338	94	1.127,4		26	311,8	
São João do Sul	7.280	16	219,8		6	82,4	
Sombrio	30.010	198	659,8		75	249,9	
Timbé do Sul	5.354	58	1.083,3		10	186,8	
Turvo	12.806	124	968,3		61	476,3	
<b>Total</b>	<b>200.339</b>	<b>1397</b>	<b>697,3</b>		<b>477</b>	<b>238,1</b>	
Florianópolis†	492.977	5.430	1.101,5		2.199	446,1	
Joinville‡	590.466	7.877	1.334,0		3.874	656,1	
Santa Catarina††	7.075.494	73.771	1.042,6		10.620	150,1	
Brasil‡‡	211.450.478	2.442.375	1.155,1		687.090	324,9	

Fonte: Boletins das Secretarias Municipais de Saúde 28 de julho de 2020. Os dados de Maracajá são de 27 de julho de 2020.

†Dados de Florianópolis de 28 de julho de 2020. Covidômetro: <https://covidometrofloripa.com.br/>

‡ Dados Casos Coronavírus Município de Joinville. Atualizado em 28 de julho de 2020, às 18h. <https://www.joinville.sc.gov.br/publicacoes/dados-casos-coronavirus-municipio-de-joinville/#quadro-atual>

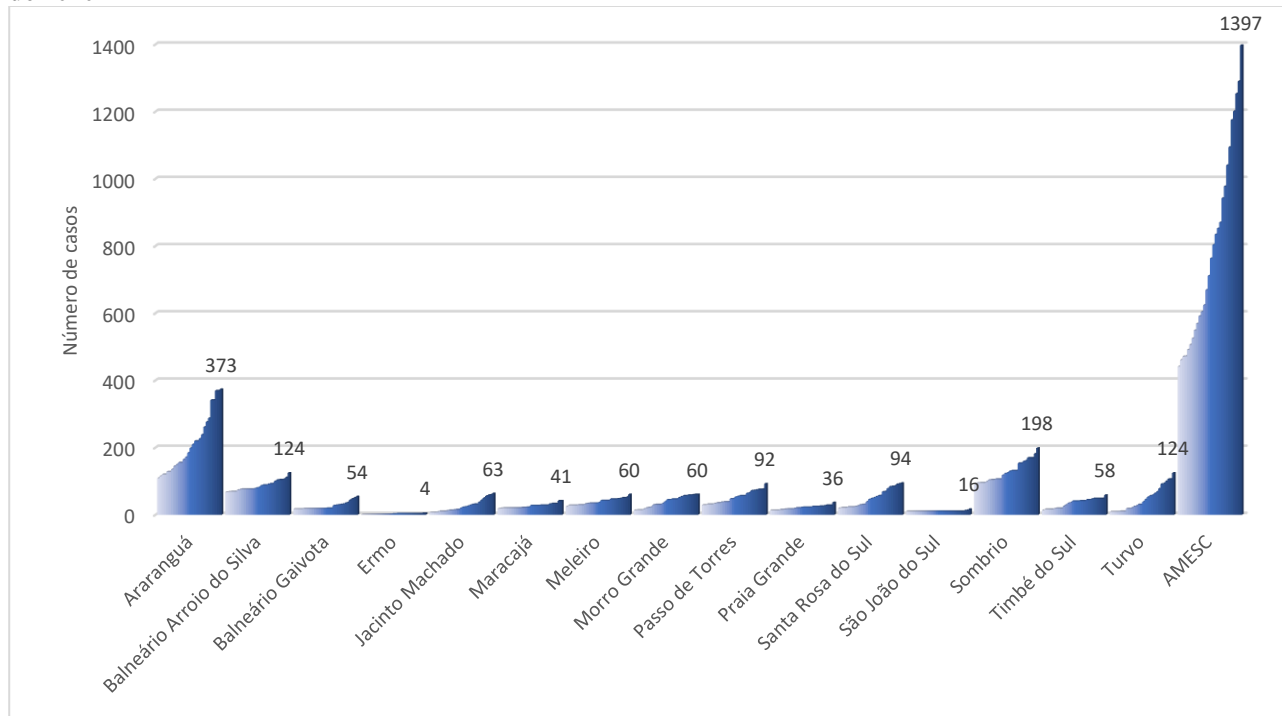
‡‡ Boletim Situação do coronavírus (COVID-19) em Santa Catarina, da Secretaria Estadual de Saúde de Santa Catarina de 8 de julho de 2020, às 11h. <http://www.coronavirus.sc.gov.br/>

††† Painel Coronavírus. Atualizado em 27 de julho de 2020 às 18h45. <https://covid.saude.gov.br/>

# COVID-19

A Figura 4 apresenta esta distribuição pelos municípios no mês de julho.

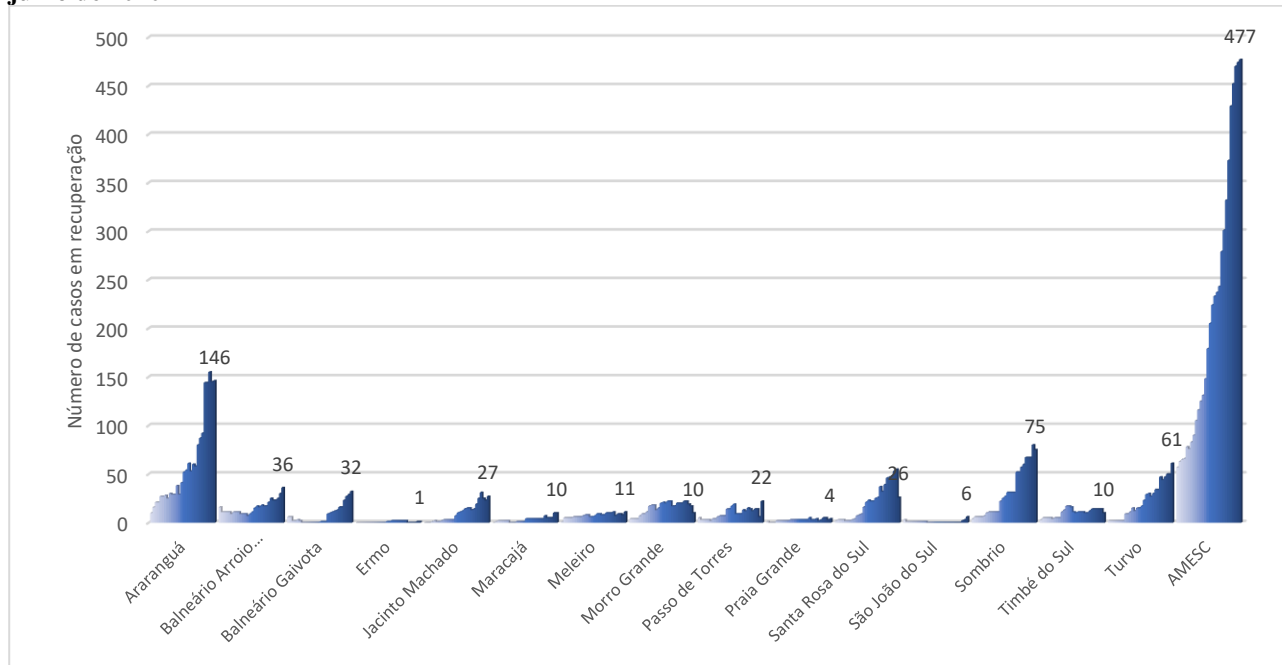
**Figura 4. Distribuição dos casos confirmados, por município da AMESC, de acordo com os dias do mês de julho de 2020**



Fonte: Boletins das Secretarias Municipais de Saúde 28 de julho de 2020. Os dados de Maracajá são de 27 de julho de 2020.

A Figura 5 apresenta a distribuição do número de casos em recuperação (casos confirmados subtraídos os casos recuperados e óbitos) de acordo com os dias do mês de julho. Araranguá é a cidade com maior número de casos em recuperação, 146 no dia de hoje, seguido dos municípios de Sombrio, com 75 casos, Turvo com 61 casos e Jacinto Machado com 27. **Na região da AMESC são 477 casos em recuperação.**

**Figura 5. Distribuição dos casos em recuperação, por município da AMESC, de acordo com os dias do mês de julho de 2020**



Fonte: Boletins das Secretarias Municipais de Saúde 28 de julho de 2020. Os dados de Maracajá são de 27 de julho de 2020.

# COVID-19

## LOCAIS DE ATENDIMENTO

**Araranguá:** Os pacientes sintomáticos respiratórios residentes de Araranguá podem procurar o centro de triagem na segunda porta da UPA das 7 às 19 horas. O Hospital Regional de Araranguá realiza atendimentos a suspeitos do COVID-19. Também pode ser realizado contato via *WhatsApp* com a *Tele Triagem SOS UNESC COVID-19*: (48) 9 9183-8663.

**Balneário Arroio do Silva:** Centro de Triagem: Entrar em contato com a UBS Central Paulo Luppim por telefone (3526-0432) para maiores informações.

**Balneário Gaivota:** *De segunda a sexta-feira: Unidade Central está em atendimento das 7 às 22 horas, sem fechar ao meio-dia, e a Unidade de Saúde de Lagoa de Fora das 7h30 às 11h30 e das 13 às 17 horas. Os telefones de contato são: no Central o 3583 0218 e da Lagoa de Fora o número 3583 0837. Sábado e domingo: Unidade Central está em atendimento das 9h às 14h, sem fechar ao meio-dia. A secretaria de Saúde ainda disponibiliza o Plantão Covid 19 pelo WhatsApp: 48 99985 5022.*

**Ermo:** Esse município conta com orientação telefônica. *“Para esclarecer dúvidas sobre a doença ou receber alguma orientação, ligue para um dos telefones disponibilizados pela Secretaria Municipal de Saúde: (48) 3546-0125 e/ou (48)3546-0272 (em Horário de atendimento da unidade de segunda à sexta das 07h45 às 11h45 e das 13h às 17h). Também está disponível o serviço de plantão pelo celular: (48)99160-0788 (WhatsApp) 24 horas por dia”.*

**Jacinto Machado:** Em caso de sintomas, ligar para a Unidade Básica de Saúde referência. Também pode ser realizado contato via *WhatsApp* com a *Tele Triagem SOS UNESC COVID-19*: (48) 9 9183-8663.

**Maracajá:** Esse município conta com orientação telefônica e uma equipe para atender em domicílio. *“Se você apresentar febre, tosse, coriza, dor de garganta, dor de cabeça, fraqueza, falta de ar ou dor no corpo: fique em casa e ligue para (48) 98827-6433, (48) 98870-4035 ou (48) 98817-0740 (WhatsApp).” Entre 16h e 22h: casos de urgência e emergência no Pronto-Atendimento Vila Beatriz.*

**Meleiro:** Em caso de sintomas, ligar para a Unidade Básica de Saúde referência.

**Morro Grande:** Em caso de sintomas, ligar para a Unidade Básica de Saúde referência.

**Passo de Torres:** Em caso de sintomas, ligar para a Unidade Básica de Saúde referência. Também pode ser realizado contato via *whatsapp* com a *Tele Triagem SOS UNESC COVID-19*: (48) 9 9183-8663.

**Praia Grande:** Esse município conta com orientação telefônica pelo telefone (48) 9 9679-7542.

**Santa Rosa do Sul:** Em caso de sintomas, ligar para a Unidade Básica de Saúde referência.

**São João do Sul:** Em caso de sintomas, ligar para a Unidade Básica de Saúde referência.

**Sombrio:** Em caso de sintomas, você pode entrar em contato pelo telefone (48) 9 8402-0212 ou procurar o Centro de Triagem na porta norte do Hospital Dom Joaquim.

**Timbé do Sul:** Em caso de sintomas, ligar para a Unidade Básica de Saúde referência.

**Turvo:** Esse município conta com orientação telefônica.

*“Em caso de coriza: fique em casa; em caso de coriza + febre: fique alerta em casa; em caso de coriza + febre + tosse: entre em contato pelos telefones (48) 3525-1480 ou (48) 3525-0793; em caso de coriza + febre + tosse + falta de ar: vá ao serviço de emergência.”*

**Esse boletim foi finalizado no dia 28 de julho de 2020, às 19h.**