

COVID-19

Boletim Epidemiológico – AMESC – 16/08/2020

Este boletim tem caráter informativo sobre a situação epidemiológica relacionada ao novo coronavírus sobre os municípios que compõem a Associação dos Municípios do Extremo Sul Catarinense (AMESC).

A Região da AMESC entrou para risco potencial gravíssimo na avaliação do governo do Estado de Catarina. O indicador leva em consideração o isolamento social, testagem e isolamento de casos, reorganização de fluxos assistenciais e ampliação de leitos (<http://www.coronavirus.sc.gov.br/gestao-da-saude/>).

A Tabela 1 apresenta as informações disponibilizadas pelas Secretarias Municipais de Saúde da AMESC, em 16 de agosto de 2020. Os dados de Passo de Torres, Sombrio e Timbé do Sul são de 14 de agosto de 2020 e de Maracajá, de 13 de agosto de 2020.

Tabela 1. Distribuição dos casos confirmados, suspeitos e descartados segundo os municípios da AMESC

Município	Confirmados	Suspeitos	Descartados
Araranguá	1289	*	*
Balneário Arroio do Silva	288	21	705
Balneário Gaivota	122	16	217
Ermo	49	3	71
Jacinto Machado	155	4	216
Maracajá	69	7	*
Meleiro	115	11	172
Morro Grande	84	2	451
Passo de Torres	127	20	450
Praia Grande	96	25	435
Santa Rosa do Sul	210	9	370
São João do Sul	68	20	313
Sombrio	399	*	*
Timbé do Sul	88	4	155
Turvo	288	27	208
AMESC	3447		

*Informação de suspeitos e descartados não disponibilizada por Araranguá e Sombrio.

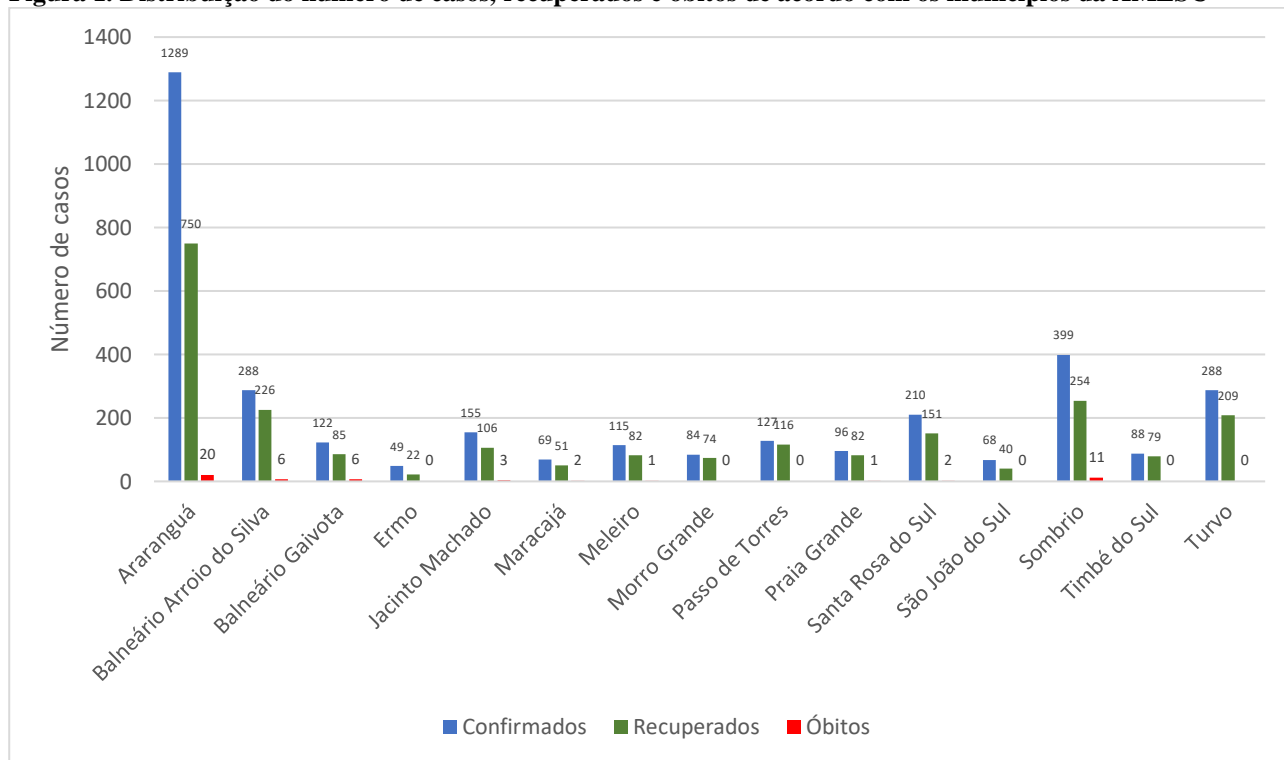
Fonte: Boletins das Secretarias Municipais de Saúde 16 de agosto de 2020. Os dados de Passo de Torres, Sombrio e Timbé do Sul são de 14 de agosto de 2020 e de Maracajá, de 13 de agosto de 2020.

Os casos suspeitos são aqueles que aguardam resultados dos exames. Casos descartados são aqueles que deram resultados negativos para o exame. Os curados/recuperados são as pessoas que tiveram diagnóstico de COVID-19 e já estão sem sintomas.

A Figura 1 apresenta a distribuição total do número de casos, dos recuperados e dos óbitos de acordo com os municípios da AMESC. A Figura 2 apresenta o número de casos de dia baseados na média de casos centrada em 7 termos. O número de casos apresentados para o dia 3 de junho é a média dos dias 31 de maio à 6 de junho de 2020, e assim sucessivamente. **Percebe-se o aumento do número médio de casos diários na região da AMESC.**

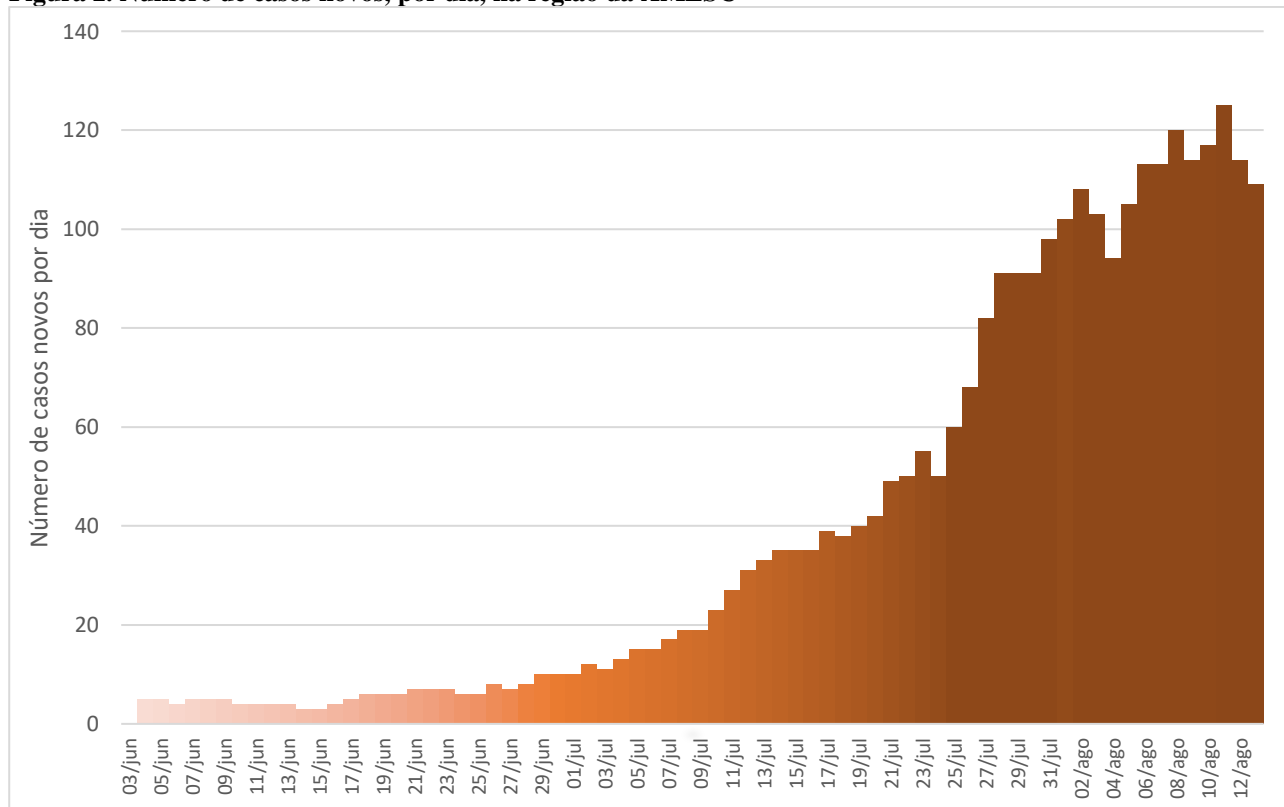
COVID-19

Figura 1. Distribuição do número de casos, recuperados e óbitos de acordo com os municípios da AMESC



Fonte: Boletins das Secretarias Municipais de Saúde 16 de agosto de 2020. Os dados de Passo de Torres, Sombrio e Timbé do Sul são de 14 de agosto de 2020 e de Maracajá, de 13 de agosto de 2020.

Figura 2. Número de casos novos, por dia, na região da AMESC



* O número de casos apresentados para o dia 13 de agosto é a média dos dias 10 a 16 de agosto de 2020.

Fonte: Boletins das Secretarias Municipais de Saúde 16 de agosto de 2020. Os dados de Passo de Torres, Sombrio e Timbé do Sul são de 14 de agosto de 2020 e de Maracajá, de 13 de agosto de 2020.

COVID-19

A Tabela 2 apresenta a situação dos casos confirmados de acordo com os municípios. Destaca-se que entre os 3447 casos confirmados na região da AMESC, 2327 (68,5%) estão recuperados (divisão entre recuperados e confirmados menos óbitos). Os municípios de Araranguá, Maracajá, Meleiro, Morro Grande e Turvo não disponibilizam a situação de tratamento, domiciliar ou hospitalar, das pessoas em recuperação. **A região da AMESC contabiliza 52 óbitos, com taxa de letalidade na região da AMESC é 1,5%.**

Tabela 2. Distribuição dos casos confirmados de acordo com a situação (hospitalizado, tratamento domiciliar, óbitos e recuperados), segundo os municípios da AMESC

Município	Confirmados	Hospitalizado		Tratamento domiciliar		Óbitos		Recuperados	
		n	%	n	%	n	%	n	%
Araranguá	1289	*	#####	*	#####	20	1,6	750	59,1
Balneário Arroio do Silva	288	2	0,7	60	20,8	6	2,1	226	80,1
Balneário Gaivota	122	2	1,6	29	23,8	6	4,9	85	73,3
Ermo	49	0	0	27	55,1	0	0	22	44,9
Jacinto Machado	155	0	0	46	29,7	3	1,9	106	69,7
Maracajá	69	*	#####	*	#####	2	2,9	51	76,1
Meleiro	115	*	#####	*	#####	1	0,9	82	71,9
Morro Grande	84	*	#####	*	#####	0	0	74	88,1
Passo de Torres	127	0	0	11	8,7	0	0	116	91,3
Praia Grande	96	0	0	13	13,5	1	1	82	86,3
Santa Rosa do Sul	210	4	1,9	53	25,2	2	1	151	72,6
São João do Sul	68	4	5,9	24	35,3	0	0	40	58,8
Sombrio	399	1	0,3	133	33,3	11	2,8	254	65,5
Timbé do Sul	88	0	0	9	10,2	0	0	79	89,8
Turvo	288	*	#####	*	#####	0	0	209	72,6
AMESC	3447					52	1,5	2327	68,5

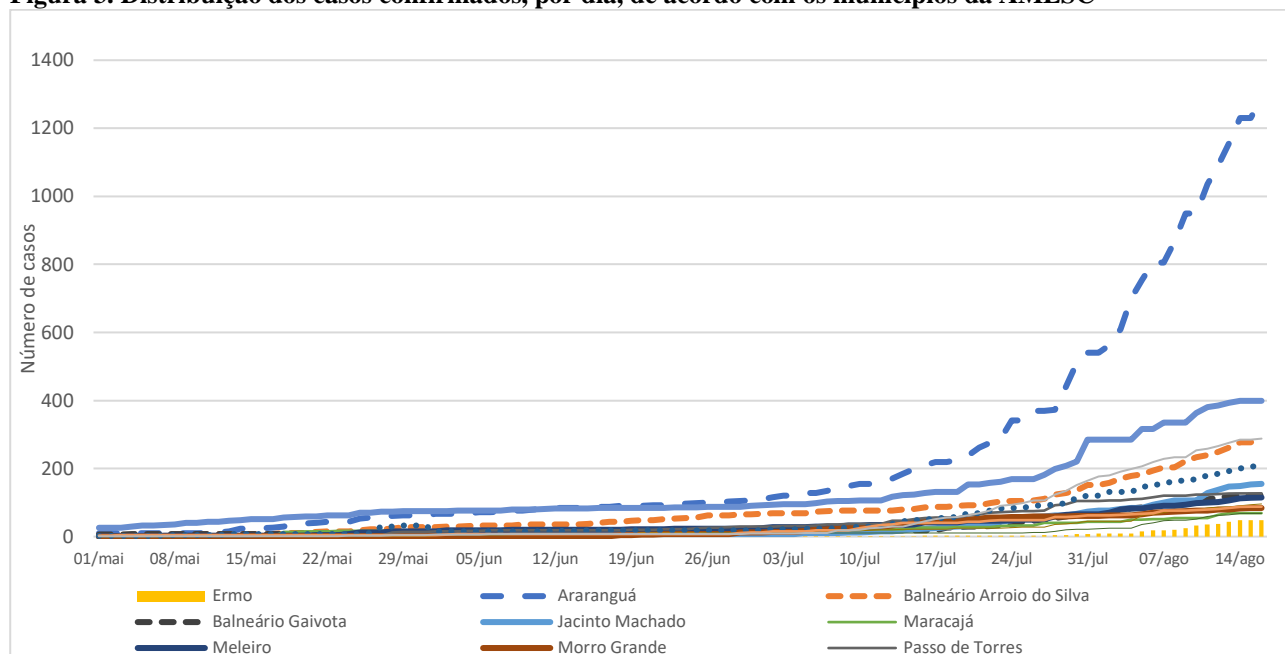
* Informação não disponibilizada.

Fonte: Boletins das Secretarias Municipais de Saúde 16 de agosto de 2020. Os dados de Passo de Torres, Sombrio e Timbé do Sul são de 14 de agosto de 2020 e de Maracajá, de 13 de agosto de 2020.

A Figura 3 apresenta o crescimento dos casos nos municípios da região da AMESC desde o começo do mês de maio. Observa-se ascensão do número de casos no mês de julho em diversos municípios.

COVID-19

Figura 3. Distribuição dos casos confirmados, por dia, de acordo com os municípios da AMESC



Fonte: Boletins das Secretarias Municipais de Saúde de 16 de agosto de 2020. Os dados de Passo de Torres, Sombrio e Timbé do Sul são de 14 de agosto de 2020 e de Maracajá, de 13 de agosto de 2020.

A Tabela 3 apresenta o número de casos e a taxa de incidência (número de casos por habitantes do município) por 100.000 habitantes dos municípios da AMESC, da capital do Estado – Florianópolis, Joinville, a cidade com maior número de casos no Estado de Santa Catarina, do Estado de Santa Catarina e no Brasil. Destaca-se que existe diferença de número de casos confirmados entre os boletins das Secretarias Municipais de Saúde (AMESC), Secretaria de Estado da Saúde (Florianópolis) e Ministério da Saúde (Brasil).

Na Tabela 3 são apresentados os gráficos de evolução da taxa de incidência acumulada e da taxa de recuperação por 100.000 habitantes para cada município desde o dia 01 de junho de 2020.

O município de Morro Grande está com a maior taxa de incidência acumulada, 2898,6 casos por 100.000 habitantes, seguido de Santa Rosa do Sul, Ermo, Turvo, Balneário Arroio do Silva, Turvo e Araranguá. Todos estão com taxas acima da do Estado.

Em relação à taxa de casos em recuperação (casos confirmados, mas sem confirmação de recuperação), o município de Ermo possui 1306,9 casos em recuperação a cada 100.000 habitantes. Passo de Torres é o único município com taxa de casos em recuperação abaixo da média do estado.

COVID-19

Tabela 3. Distribuição dos casos confirmados e taxa de incidência por 100.000 habitantes dos municípios da AMESC, Joinville, Florianópolis, Estado de Santa Catarina e Brasil

Município	População	Casos confirmados	Taxa de incidência acumulada por 100.000 habitantes	Evolução da taxa de incidência acumulada por 100.000 habitantes desde 01/06/20	Casos em recuperação	Taxa de casos em recuperação por 100.000 habitantes	Evolução da taxa de casos em recuperação por 100.000 habitantes desde 01/06/20
Araranguá	67.578	1289	1.907,4		519	768,0	
Balneário Arroio do Silva	12.705	288	2.266,8		56	440,8	
Balneário Gaivota	10.692	122	1.141,0		31	289,9	
Ermo	2.066	49	2.371,7		27	1.306,9	
Jacinto Machado	10.457	155	1.482,3		46	439,9	
Maracajá	7.207	69	957,4		16	222,0	
Meleiro	7.028	115	1.636,3		32	455,3	
Morro Grande	2.898	84	2.898,6		10	345,1	
Passo de Torres	8.594	127	1.477,8		11	128,0	
Praia Grande	7.326	96	1.310,4		13	177,5	
Santa Rosa do Sul	8.338	210	2.518,6		57	683,6	
São João do Sul	7.280	68	934,1		28	384,6	
Sombrio	30.010	399	1.329,6		134	446,5	
Timbé do Sul	5.354	88	1.643,6		9	168,1	
Turvo	12.806	288	2.248,9		79	616,9	
Total	200.339	3447	1.720,6		1.068	533,1	
Florianópolis†	492.977	9.155	1.857,1		3.160	641,0	
Joinville‡	590.466	12.317	2.086,0		2.493	422,2	
Santa Catarina††	7.075.494	120.880	1.708,4		11.044	156,1	
Brasil‡‡	211.450.478	3.340.197	1.579,7		799.889	378,3	

Fonte: Boletins das Secretarias Municipais de Saúde 16 de agosto de 2020. Os dados de Passo de Torres, Sombrio e Timbé do Sul são de 14 de agosto de 2020 e de Maracajá, de 13 de agosto de 2020.

†Dados de Florianópolis de 16 de agosto. Covidômetro: <https://covidometrofloripa.com.br/>

‡Dados Casos Coronavírus Município de Joinville. Atualizado em 16 de agosto, às 18h. <https://www.joinville.sc.gov.br/coronavirus/>

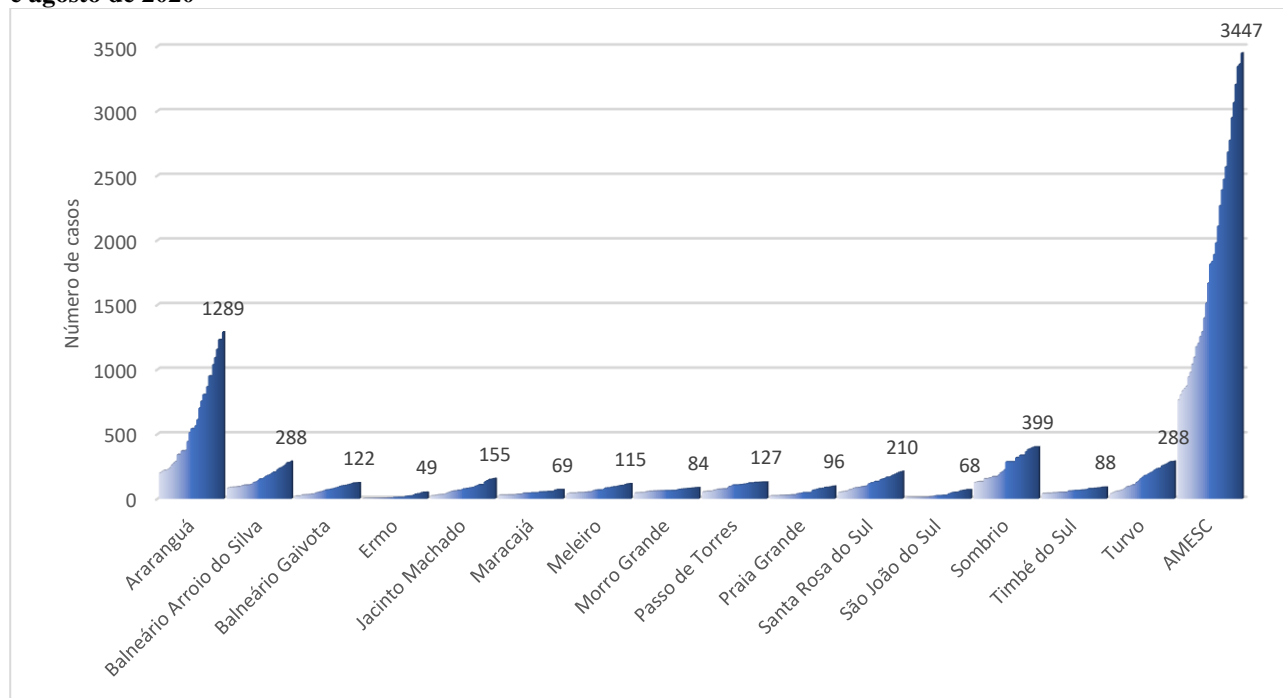
‡‡ Boletim Situação do coronavírus (COVID-19) em Santa Catarina, da Secretaria Estadual de Saúde de Santa Catarina de 16 de agosto, às 11h. <http://www.coronavirus.sc.gov.br/>

††† Painel Coronavírus. Atualizado em 16 de agosto às 18h35. <https://covid.saude.gov.br/>

COVID-19

A Figura 4 apresenta esta distribuição pelos municípios no mês de julho e agosto.

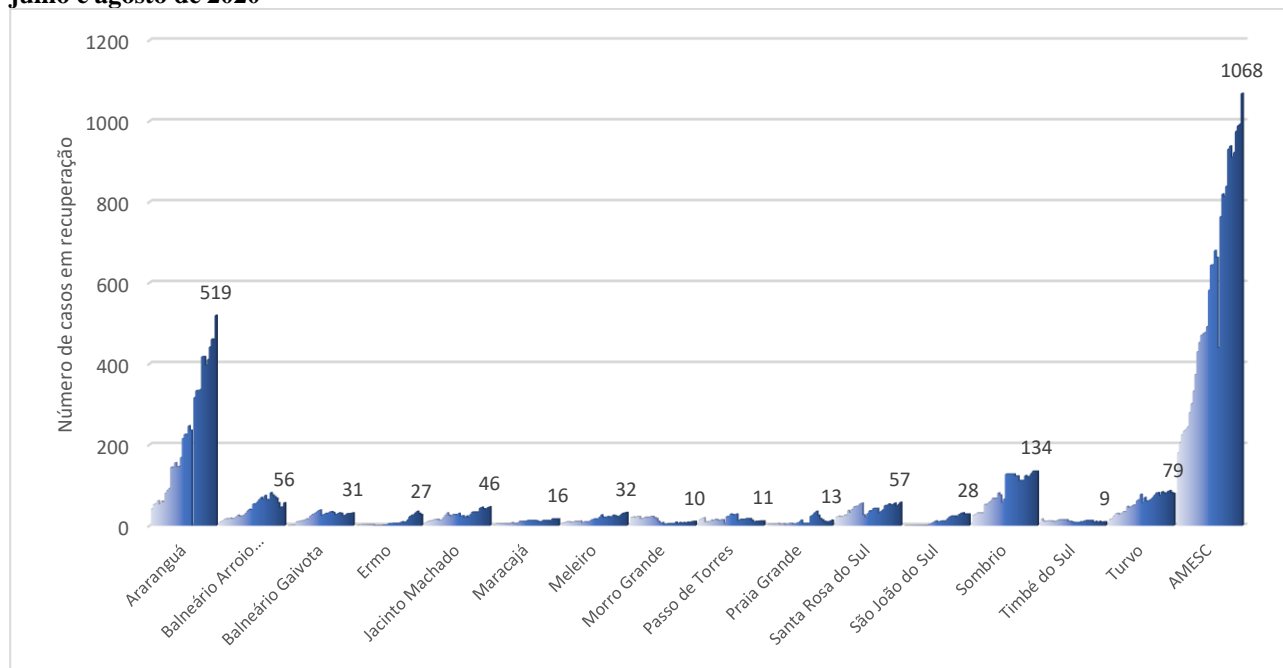
Figura 4. Distribuição dos casos confirmados, por município da AMESC, de acordo com os dias do mês de julho e agosto de 2020



Fonte: Boletins das Secretarias Municipais de Saúde 16 de agosto de 2020. Os dados de Passo de Torres, Sombrio e Timbé do Sul são de 14 de agosto de 2020 e de Maracajá, de 13 de agosto de 2020.

A Figura 5 apresenta a distribuição do número de casos em recuperação (casos confirmados subtraídos os casos recuperados e óbitos) de acordo com os dias do mês de julho e agosto. Araranguá é a cidade com maior número de casos em recuperação, 519, seguido dos municípios de Sombrio com 134 casos e Turvo com 79 casos. **Na região da AMESC são 1068 casos em recuperação.**

Figura 5. Distribuição dos casos em recuperação, por município da AMESC, de acordo com os dias do mês de julho e agosto de 2020



Fonte: Boletins das Secretarias Municipais de Saúde 16 de agosto de 2020. Os dados de Passo de Torres, Sombrio e Timbé do Sul são de 14 de agosto de 2020 e de Maracajá, de 13 de agosto de 2020.

COVID-19

LOCAIS DE ATENDIMENTO

Araranguá: Os pacientes sintomáticos respiratórios residentes de Araranguá podem procurar o centro de triagem na segunda porta da UPA das 7 às 19 horas. O Hospital Regional de Araranguá realiza atendimentos a suspeitos do COVID-19. Também pode ser realizado contato via *WhatsApp* com a *Tele Triagem SOS UNESC COVID-19*: (48) 9 9183-8663.

Balneário Arroio do Silva: Centro de Triagem: Entrar em contato com a UBS Central Paulo Luppim por telefone (3526-0432) para maiores informações.

Balneário Gaivota: *De segunda a sexta-feira: Unidade Central está em atendimento das 7 às 22 horas, sem fechar ao meio-dia, e a Unidade de Saúde de Lagoa de Fora das 7h30 às 11h30 e das 13 às 17 horas. Os telefones de contato são: no Central o 3583 0218 e da Lagoa de Fora o número 3583 0837. Sábado e domingo: Unidade Central está em atendimento das 9h às 14h, sem fechar ao meio-dia. A secretaria de Saúde ainda disponibiliza o Plantão Covid 19 pelo WhatsApp: 48 99985 5022.*

Ermo: Esse município conta com orientação telefônica. *“Para esclarecer dúvidas sobre a doença ou receber alguma orientação, ligue para um dos telefones disponibilizados pela Secretaria Municipal de Saúde: (48) 3546-0125 e/ou (48)3546-0272 (em Horário de atendimento da unidade de segunda à sexta das 07h45 às 11h45 e das 13h às 17h). Também está disponível o serviço de plantão pelo celular: (48)99160-0788 (WhatsApp) 24 horas por dia”.*

Jacinto Machado: Em caso de sintomas, ligar para a Unidade Básica de Saúde referência. Também pode ser realizado contato via *WhatsApp* com a *Tele Triagem SOS UNESC COVID-19*: (48) 9 9183-8663.

Maracajá: Esse município conta com orientação telefônica e uma equipe para atender em domicílio. *“Se você apresentar febre, tosse, coriza, dor de garganta, dor de cabeça, fraqueza, falta de ar ou dor no corpo: fique em casa e ligue para (48) 98827-6433, (48) 98870-4035 ou (48) 98817-0740 (WhatsApp).” Entre 16h e 22h: casos de urgência e emergência no Pronto-Atendimento Vila Beatriz.*

Meleiro: Em caso de sintomas, ligar para a Unidade Básica de Saúde referência.

Morro Grande: Em caso de sintomas, ligar para a Unidade Básica de Saúde referência.

Passo de Torres: Em caso de sintomas, ligar para a Unidade Básica de Saúde referência. Também pode ser realizado contato via *whatsapp* com a *Tele Triagem SOS UNESC COVID-19*: (48) 9 9183-8663.

Praia Grande: Esse município conta com orientação telefônica pelo telefone (48) 9 9679-7542.

Santa Rosa do Sul: Em caso de sintomas, ligar para a Unidade Básica de Saúde referência.

São João do Sul: Em caso de sintomas, ligar para a Unidade Básica de Saúde referência.

Sombrio: Em caso de sintomas, você pode entrar em contato pelo telefone (48) 9 8402-0212 ou procurar o Centro de Triagem na porta norte do Hospital Dom Joaquim.

Timbé do Sul: Em caso de sintomas, ligar para a Unidade Básica de Saúde referência.

Turvo: Esse município conta com orientação telefônica.

“Em caso de coriza: fique em casa; em caso de coriza + febre: fique alerta em casa; em caso de coriza + febre + tosse: entre em contato pelos telefones (48) 3525-1480 ou (48) 3525-0793; em caso de coriza + febre + tosse + falta de ar: vá ao serviço de emergência.”

Esse boletim foi finalizado no dia 16 de agosto de 2020, às 19h25.