

COVID-19

Boletim Epidemiológico – AMESC – 22/08/2020

Este boletim tem caráter informativo sobre a situação epidemiológica relacionada ao novo coronavírus sobre os municípios que compõem a Associação dos Municípios do Extremo Sul Catarinense (AMESC).

A Região da AMESC entrou para risco potencial grave na avaliação do governo do Estado de Catarina. O indicador leva em consideração o isolamento social, testagem e isolamento de casos, reorganização de fluxos assistenciais e ampliação de leitos (<http://www.coronavirus.sc.gov.br/gestao-da-saude/>).

A Tabela 1 apresenta as informações disponibilizadas pelas Secretarias Municipais de Saúde da AMESC, em 22 de agosto de 2020. Os dados de Araranguá, Balneário Arroio do Silva, Jacinto Machado, Maracajá, Passo de Torres, Sombrio e Timbé do Sul são de 21 de agosto de 2020.

Tabela 1. Distribuição dos casos confirmados, suspeitos e descartados segundo os municípios da AMESC

Município	Confirmados	Suspeitos	Descartados
Araranguá	1479	*	*
Balneário Arroio do Silva	333	51	760
Balneário Gaivota	148	3	252
Ermo	54	2	83
Jacinto Machado	168	17	237
Maracajá	111	10	*
Meleiro	135	4	203
Morro Grande	87	11	487
Passo de Torres	142	12	492
Praia Grande	110	19	504
Santa Rosa do Sul	236	16	416
São João do Sul	79	23	355
Sombrio	436	*	*
Timbé do Sul	94	3	164
Turvo	315	14	247
AMESC	3927		

*Informação de suspeitos e descartados não disponibilizada por Araranguá e Sombrio.

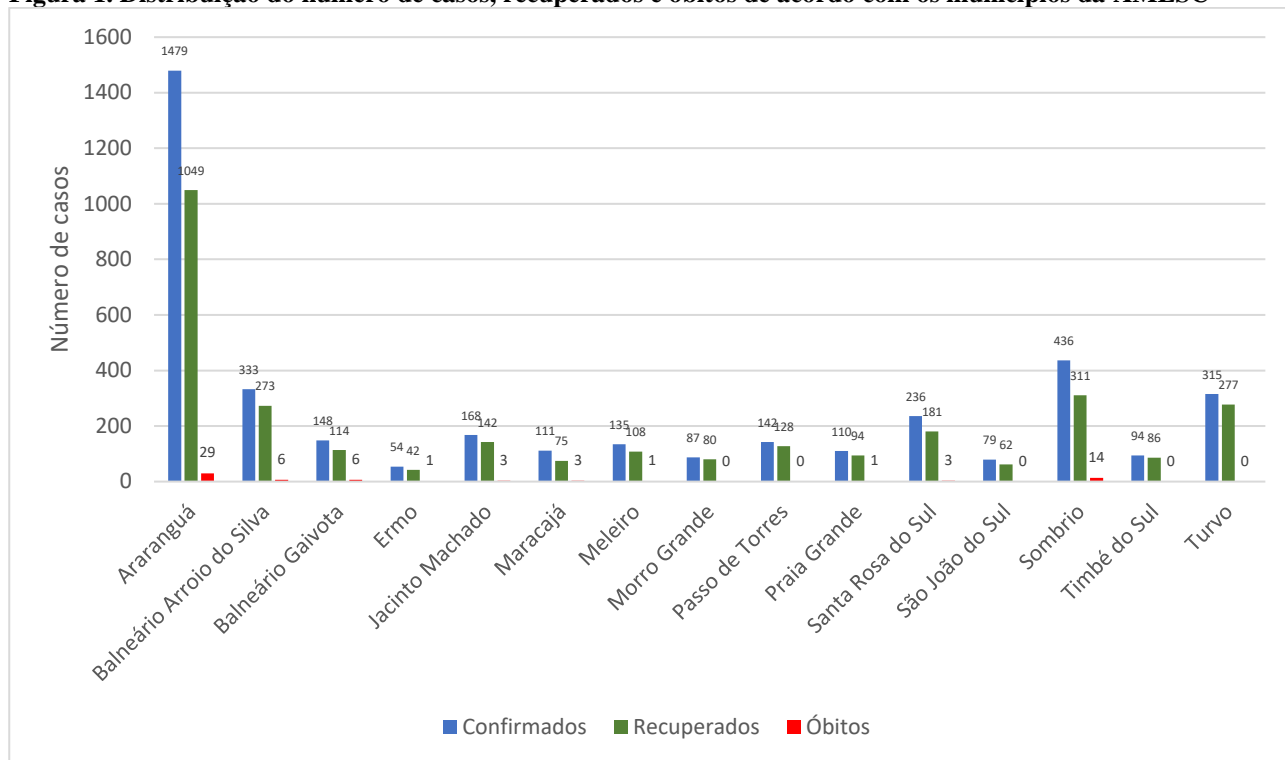
Fonte: Boletins das Secretarias Municipais de Saúde de 22 de agosto de 2020. Os dados de Araranguá, Balneário Arroio do Silva, Jacinto Machado, Maracajá, Passo de Torres, Sombrio e Timbé do Sul são de 21 de agosto de 2020.

Os casos suspeitos são aqueles que aguardam resultados dos exames. Casos descartados são aqueles que deram resultados negativos para o exame. Os curados/recuperados são as pessoas que tiveram diagnóstico de COVID-19 e já estão sem sintomas.

A Figura 1 apresenta a distribuição total do número de casos, dos recuperados e dos óbitos de acordo com os municípios da AMESC. A Figura 2 apresenta o número de casos de dia baseados na média de casos centrada em 7 termos. O número de casos apresentados para o dia 3 de junho é a média dos dias 31 de maio à 6 de junho de 2020, e assim sucessivamente.

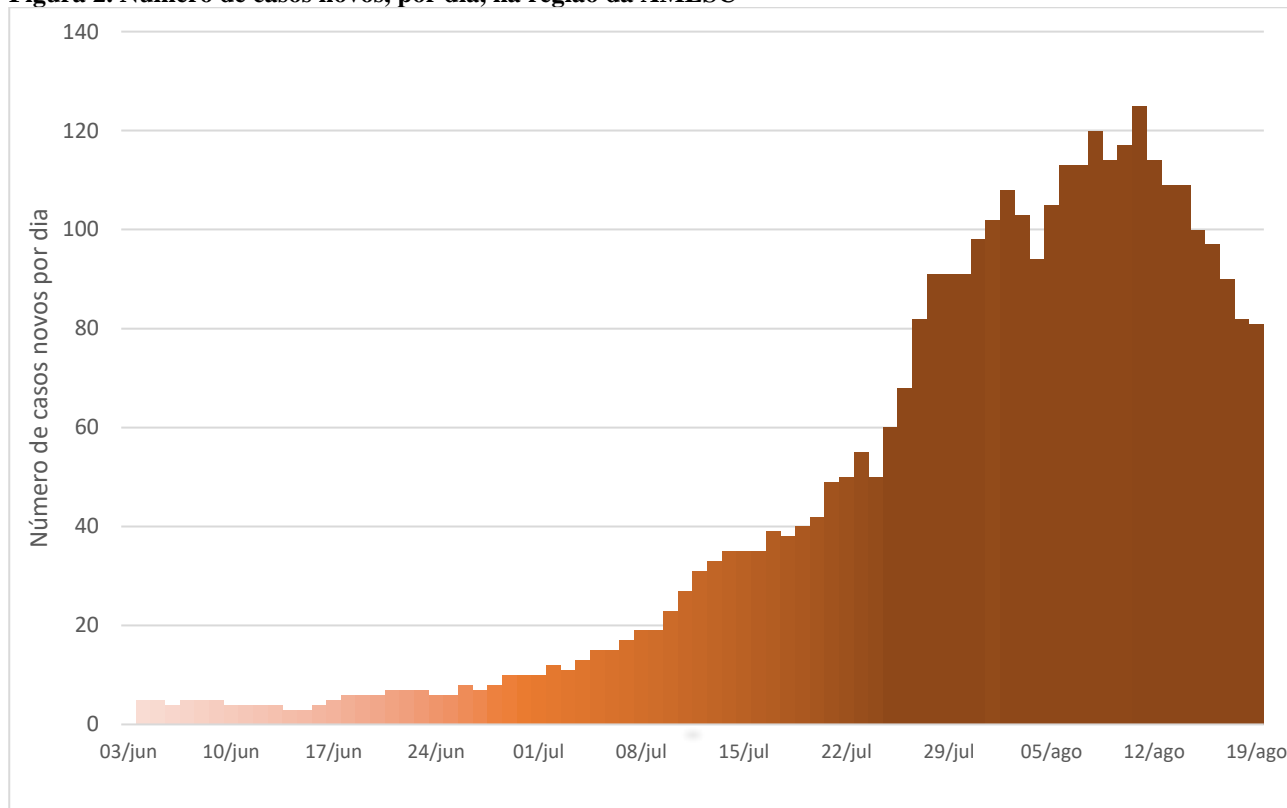
COVID-19

Figura 1. Distribuição do número de casos, recuperados e óbitos de acordo com os municípios da AMESC



Fonte: Boletins das Secretarias Municipais de Saúde de 22 de agosto de 2020. Os dados de Araranguá, Balneário Arroio do Silva, Jacinto Machado, Maracajá, Passo de Torres, Sombrio e Timbé do Sul são de 21 de agosto de 2020.

Figura 2. Número de casos novos, por dia, na região da AMESC



* O número de casos apresentados para o dia 18 de agosto é a média dos dias 16 a 22 de agosto de 2020.

Fonte: Boletins das Secretarias Municipais de Saúde de 22 de agosto de 2020. Os dados de Araranguá, Balneário Arroio do Silva, Jacinto Machado, Maracajá, Passo de Torres, Sombrio e Timbé do Sul são de 21 de agosto de 2020.

COVID-19

A Tabela 2 apresenta a situação dos casos confirmados de acordo com os municípios. Destaca-se que entre os 3927 casos confirmados na região da AMESC, 3022 (78,3%) estão recuperados (divisão entre recuperados e confirmados menos óbitos). Os municípios de Araranguá, Maracajá, Meleiro, Morro Grande e Turvo não disponibilizam a situação de tratamento, domiciliar ou hospitalar, das pessoas em recuperação. **A região da AMESC contabiliza 67 óbitos, com taxa de letalidade na região da AMESC é 1,7%.**

Tabela 2. Distribuição dos casos confirmados de acordo com a situação (hospitalizado, tratamento domiciliar, óbitos e recuperados), segundo os municípios da AMESC

Município	Confirmados	Hospitalizado		Tratamento domiciliar		Óbitos		Recuperados	
		n	%	n	%	n	%	n	%
Araranguá	1479	*	#####	*	#####	29	2	1049	72,3
Balneário Arroio do Silva	333	52	15,6	52	15,6	6	1,8	273	83,5
Balneário Gaivotas	148	25	16,9	25	16,9	6	4,1	114	80,3
Ermo	54	11	20,4	11	20,4	1	1,9	42	79,2
Jacinto Machado	168	23	13,7	23	13,7	3	1,8	142	86,1
Maracajá	111	*	#####	*	#####	3	2,7	75	69,4
Meleiro	135	*	#####	*	#####	1	0,7	108	80,6
Morro Grande	87	*	#####	*	#####	0	0	80	92,0
Passo de Torres	142	14	9,9	14	9,9	0	0	128	90,1
Praia Grande	110	15	13,6	15	13,6	1	0,9	94	86,2
Santa Rosa do Sul	236	48	20,3	48	20,3	3	1,3	181	77,7
São João do Sul	79	15	19	15	19	0	0	62	78,5
Sombrio	436	108	24,8	108	24,8	14	3,2	311	73,7
Timbé do Sul	94	8	8,5	8	8,5	0	0	86	91,5
Turvo	315	*	#####	*	#####	0	0	277	87,9
AMESC	3927					67	1,7	3022	78,3

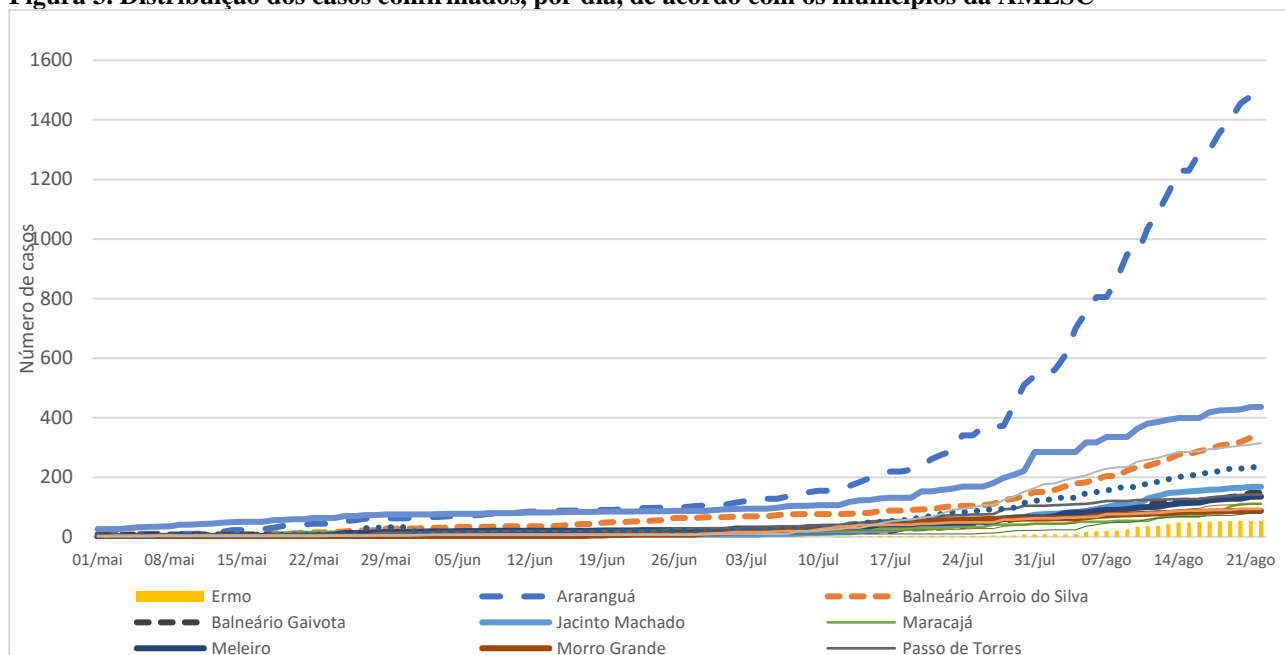
* Informação não disponibilizada.

Fonte: Boletins das Secretarias Municipais de Saúde de 22 de agosto de 2020. Os dados de Araranguá, Balneário Arroio do Silva, Jacinto Machado, Maracajá, Passo de Torres, Sombrio e Timbé do Sul são de 21 de agosto de 2020.

A Figura 3 apresenta o crescimento dos casos nos municípios da região da AMESC desde o começo do mês de maio. Observa-se ascensão do número de casos no mês de julho em diversos municípios.

COVID-19

Figura 3. Distribuição dos casos confirmados, por dia, de acordo com os municípios da AMESC



Fonte: Boletins das Secretarias Municipais de Saúde de 22 de agosto de 2020. Os dados de Araranguá, Balneário Arroio do Silva, Jacinto Machado, Maracajá, Passo de Torres, Sombrio e Timbé do Sul são de 21 de agosto de 2020.

A Tabela 3 apresenta o número de casos e a taxa de incidência (número de casos por habitantes do município) por 100.000 habitantes dos municípios da AMESC, da capital do Estado – Florianópolis, Joinville, a cidade com maior número de casos no Estado de Santa Catarina, do Estado de Santa Catarina e no Brasil. Destaca-se que existe diferença de número de casos confirmados entre os boletins das Secretarias Municipais de Saúde (AMESC), Secretaria de Estado da Saúde (Florianópolis) e Ministério da Saúde (Brasil).

Na Tabela 3 são apresentados os gráficos de evolução da taxa de incidência acumulada e da taxa de recuperação por 100.000 habitantes para cada município desde o dia 01 de junho de 2020.

O município de Morro Grande está com a maior taxa de incidência acumulada, 3002,1 casos por 100.000 habitantes, seguido de Santa Rosa do Sul, Balneário Arroio do Silva, Ermo, Turvo, Araranguá e Meleiro. Todos estão com taxas acima da do Estado.

Em relação à taxa de casos em recuperação (casos confirmados, mas sem confirmação de recuperação), o município de Santa Rosa do Sul possui 623,7 casos em recuperação a cada 100.000 habitantes. Todos os municípios da AMESC estão com taxa de recuperação acima da taxa do estado.

COVID-19

Tabela 3. Distribuição dos casos confirmados e taxa de incidência por 100.000 habitantes dos municípios da AMESC, Joinville, Florianópolis, Estado de Santa Catarina e Brasil

Município	População	Casos confirmados	Taxa de incidência acumulada por 100.000 habitantes	Evolução da taxa de incidência acumulada por 100.000 habitantes desde 01/07/20	Casos em recuperação	Taxa de casos em recuperação por 100.000 habitantes	Evolução da taxa de casos em recuperação por 100.000 habitantes desde 01/07/20
Araranguá	67.578	1479	2.188,6		401	593,4	
Balneário Arroio do Silva	12.705	333	2.621,0		54	425,0	
Balneário Gaivota	10.692	148	1.384,2		28	261,9	
Ermo	2.066	54	2.613,7		11	532,4	
Jacinto Machado	10.457	168	1.606,6		23	219,9	
Maracajá	7.207	111	1.540,2		33	457,9	
Meleiro	7.028	135	1.920,9		26	369,9	
Morro Grande	2.898	87	3.002,1		7	241,5	
Passo de Torres	8.594	142	1.652,3		14	162,9	
Praia Grande	7.326	110	1.501,5		15	204,8	
Santa Rosa do Sul	8.338	236	2.830,4		52	623,7	
São João do Sul	7.280	79	1.085,2		17	233,5	
Sombrio	30.010	436	1.452,8		111	369,9	
Timbé do Sul	5.354	94	1.755,7		8	149,4	
Turvo	12.806	315	2.459,8		38	296,7	
Total	200.339	3927	1.960,2		838	418,3	
Florianópolis†	492.977	9.847	1.997,5		1.338	271,4	
Joinville‡	590.466	13.416	2.272,1		1.197	202,7	
Santa Catarina††	7.075.494	132.008	1.865,7		9.558	135,1	
Brasil‡‡	211.450.478	3.582.362	1.694,2		758.474	358,7	

Fonte: Boletins das Secretarias Municipais de Saúde de 22 de agosto de 2020. Os dados de Araranguá, Balneário Arroio do Silva, Jacinto Machado, Maracajá, Passo de Torres, Sombrio e Timbé do Sul são de 21 de agosto de 2020.

†Dados de Florianópolis de 22 de agosto. Covidômetro: <https://covidometrofloripa.com.br/>

‡ Dados Casos Coronavírus Município de Joinville. Atualizado em 22 de agosto, às 18h. <https://www.joinville.sc.gov.br/coronavirus/>

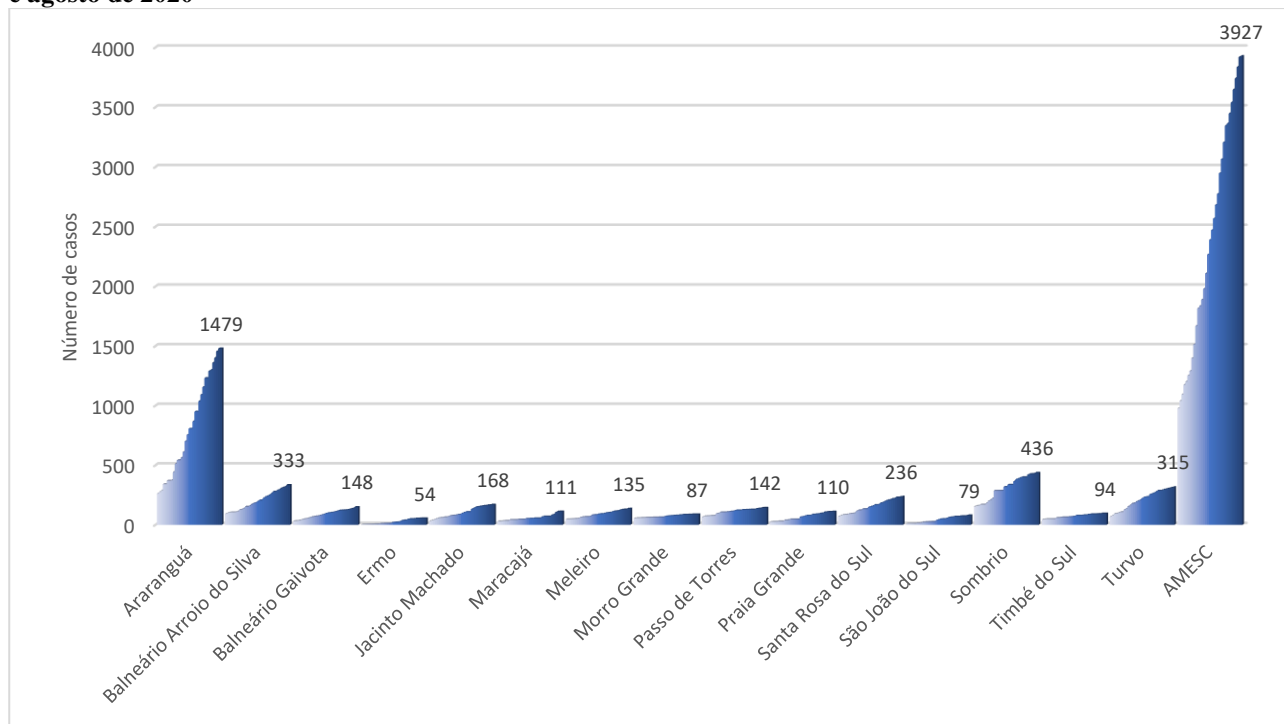
‡‡ Boletim Situação do coronavírus (COVID-19) em Santa Catarina, da Secretaria Estadual de Saúde de Santa Catarina de 22 de agosto, às 11h. <http://www.coronavirus.sc.gov.br/>

†††Painel Coronavírus. Atualizado em 22 de agosto às 18h35. <https://covid.saude.gov.br/>

COVID-19

A Figura 4 apresenta esta distribuição pelos municípios no mês de julho e agosto.

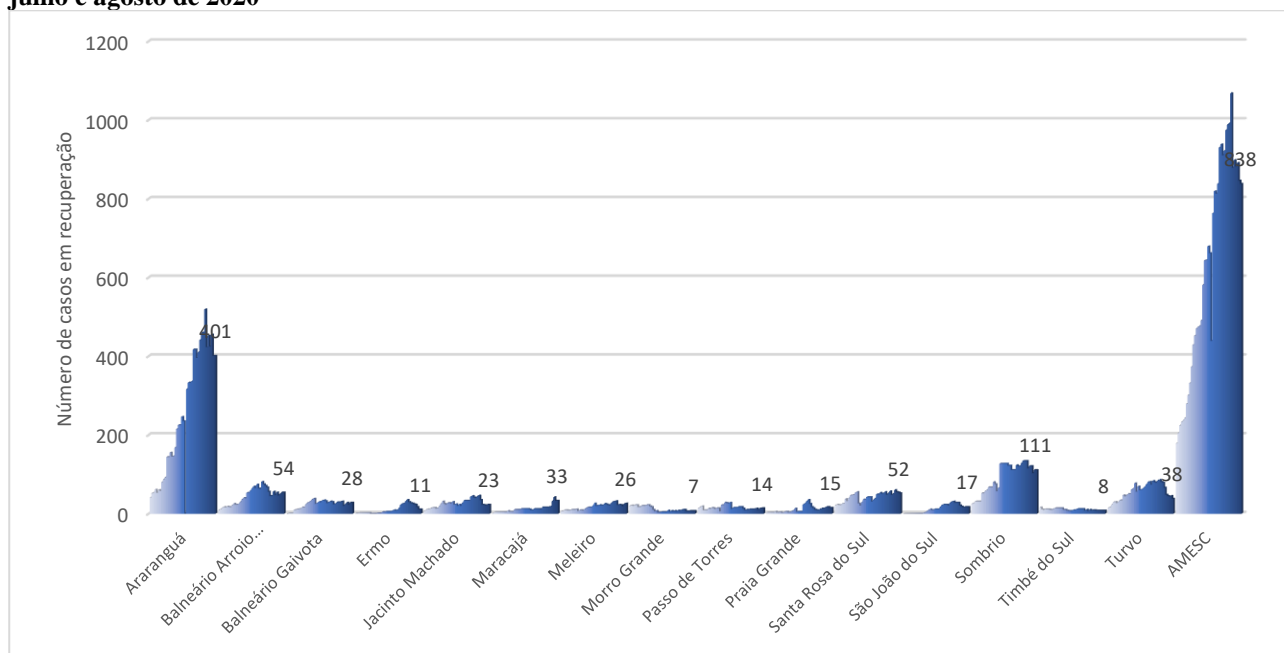
Figura 4. Distribuição dos casos confirmados, por município da AMESC, de acordo com os dias do mês de julho e agosto de 2020



Fonte: Boletins das Secretarias Municipais de Saúde de 22 de agosto de 2020. Os dados de Araranguá, Balneário Arroio do Silva, Jacinto Machado, Maracajá, Passo de Torres, Sombrio e Timbé do Sul são de 21 de agosto de 2020.

A Figura 5 apresenta a distribuição do número de casos em recuperação (casos confirmados subtraídos os casos recuperados e óbitos) de acordo com os dias do mês de julho e agosto. Araranguá é a cidade com maior número de casos em recuperação, 401, seguido dos municípios de Sombrio com 111 casos, e Balneário Arroio do Silva, com 54 casos. **Na região da AMESC são 838 casos em recuperação.**

Figura 5. Distribuição dos casos em recuperação, por município da AMESC, de acordo com os dias do mês de julho e agosto de 2020



Fonte: Boletins das Secretarias Municipais de Saúde de 22 de agosto de 2020. Os dados de Araranguá, Balneário Arroio do Silva, Jacinto Machado, Maracajá, Passo de Torres, Sombrio e Timbé do Sul são de 21 de agosto de 2020.

COVID-19

LOCAIS DE ATENDIMENTO

Araranguá: Os pacientes sintomáticos respiratórios residentes de Araranguá podem procurar o centro de triagem na segunda porta da UPA das 7 às 19 horas. O Hospital Regional de Araranguá realiza atendimentos a suspeitos do COVID-19. Também pode ser realizado contato via *WhatsApp* com a *Tele Triagem SOS UNESC COVID-19*: (48) 9 9183-8663.

Balneário Arroio do Silva: Centro de Triagem: Entrar em contato com a UBS Central Paulo Luppim por telefone (3526-0432) para maiores informações.

Balneário Gaivota: *De segunda a sexta-feira: Unidade Central está em atendimento das 7 às 22 horas, sem fechar ao meio-dia, e a Unidade de Saúde de Lagoa de Fora das 7h30 às 11h30 e das 13 às 17 horas. Os telefones de contato são: no Central o 3583 0218 e da Lagoa de Fora o número 3583 0837. Sábado e domingo: Unidade Central está em atendimento das 9h às 14h, sem fechar ao meio-dia. A secretaria de Saúde ainda disponibiliza o Plantão Covid 19 pelo WhatsApp: 48 99985 5022.*

Ermo: Esse município conta com orientação telefônica. *“Para esclarecer dúvidas sobre a doença ou receber alguma orientação, ligue para um dos telefones disponibilizados pela Secretaria Municipal de Saúde: (48) 3546-0125 e/ou (48)3546-0272 (em Horário de atendimento da unidade de segunda à sexta das 07h45 às 11h45 e das 13h às 17h). Também está disponível o serviço de plantão pelo celular: (48)99160-0788 (WhatsApp) 24 horas por dia”.*

Jacinto Machado: Em caso de sintomas, ligar para a Unidade Básica de Saúde referência. Também pode ser realizado contato via *WhatsApp* com a *Tele Triagem SOS UNESC COVID-19*: (48) 9 9183-8663.

Maracajá: Esse município conta com orientação telefônica e uma equipe para atender em domicílio. *“Se você apresentar febre, tosse, coriza, dor de garganta, dor de cabeça, fraqueza, falta de ar ou dor no corpo: fique em casa e ligue para (48) 98827-6433, (48) 98870-4035 ou (48) 98817-0740 (WhatsApp).” Entre 16h e 22h: casos de urgência e emergência no Pronto-Atendimento Vila Beatriz.*

Meleiro: Em caso de sintomas, ligar para a Unidade Básica de Saúde referência.

Morro Grande: Em caso de sintomas, ligar para a Unidade Básica de Saúde referência.

Passo de Torres: Em caso de sintomas, ligar para a Unidade Básica de Saúde referência. Também pode ser realizado contato via *whatsapp* com a *Tele Triagem SOS UNESC COVID-19*: (48) 9 9183-8663.

Praia Grande: Esse município conta com orientação telefônica pelo telefone (48) 9 9679-7542.

Santa Rosa do Sul: Em caso de sintomas, ligar para a Unidade Básica de Saúde referência.

São João do Sul: Em caso de sintomas, ligar para a Unidade Básica de Saúde referência.

Sombrio: Em caso de sintomas, você pode entrar em contato pelo telefone (48) 9 8402-0212 ou procurar o Centro de Triagem na porta norte do Hospital Dom Joaquim.

Timbé do Sul: Em caso de sintomas, ligar para a Unidade Básica de Saúde referência.

Turvo: Esse município conta com orientação telefônica.

“Em caso de coriza: fique em casa; em caso de coriza + febre: fique alerta em casa; em caso de coriza + febre + tosse: entre em contato pelos telefones (48) 3525-1480 ou (48) 3525-0793; em caso de coriza + febre + tosse + falta de ar: vá ao serviço de emergência.”

Esse boletim foi finalizado no dia 22 de agosto de 2020, às 19h15.