

COVID-19

Boletim Epidemiológico – AMESC – 14/09/2020

Este boletim tem caráter informativo sobre a situação epidemiológica relacionada ao novo coronavírus sobre os municípios que compõem a Associação dos Municípios do Extremo Sul Catarinense (AMESC).

A Região da AMESC entrou para risco potencial grave na avaliação do governo do Estado de Catarina. O indicador leva em consideração o isolamento social, testagem e isolamento de casos, reorganização de fluxos assistenciais e ampliação de leitos (<http://www.coronavirus.sc.gov.br/gestao-da-saude/>).

A Tabela 1 apresenta as informações disponibilizadas pelas Secretarias Municipais de Saúde da AMESC, em 14 de setembro de 2020. Os dados de Timbé do Sul são de 12 de setembro de 2020 e Araranguá de 13 de setembro de 2020.

Tabela 1. Distribuição dos casos confirmados, suspeitos e descartados segundo os municípios da AMESC

| Município | Confirmados | Suspeitos | Descartados |
|---------------------------|-------------|-----------|-------------|
| Araranguá | 2003 | * | * |
| Balneário Arroio do Silva | 394 | 10 | 918 |
| Balneário Gaivota | 165 | 2 | 307 |
| Ermo | 76 | 1 | 106 |
| Jacinto Machado | 197 | 6 | 331 |
| Maracajá | 157 | 1 | * |
| Meleiro | 208 | 3 | 250 |
| Morro Grande | 93 | 0 | 600 |
| Passo de Torres | 178 | 6 | 590 |
| Praia Grande | 142 | 7 | 675 |
| Santa Rosa do Sul | 297 | 5 | 511 |
| São João do Sul | 136 | 4 | 472 |
| Sombrio | 509 | 24 | 1092 |
| Timbé do Sul | 124 | 10 | 185 |
| Turvo | 393 | 7 | 312 |
| AMESC | 5072 | | |

*Informação de suspeitos e descartados não disponibilizada por Araranguá e Maracajá.

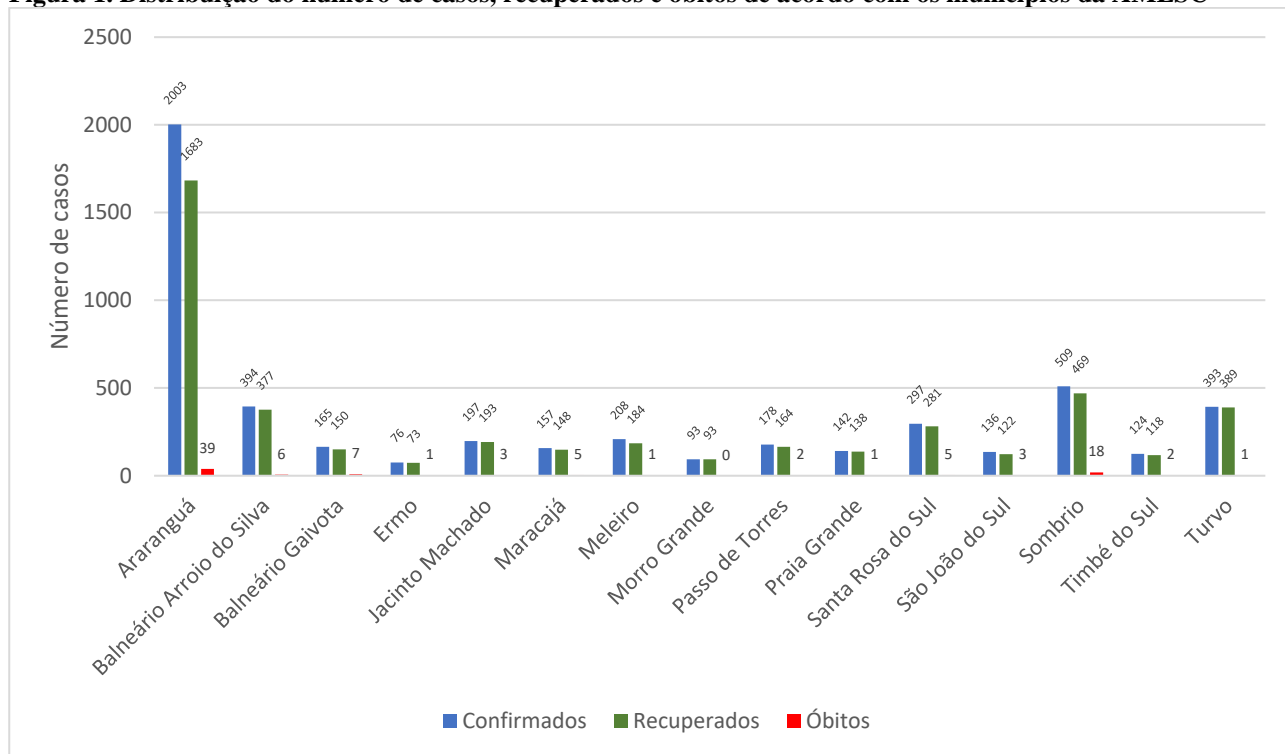
Fonte: Boletins das Secretarias Municipais de Saúde de 14 de setembro de 2020. Os dados de Timbé do Sul são de 12 de setembro de 2020 e Araranguá de 13 de setembro de 2020.

Os casos suspeitos são aqueles que aguardam resultados dos exames. Casos descartados são aqueles que deram resultados negativos para o exame. Os curados/recuperados são as pessoas que tiveram diagnóstico de COVID-19 e já estão sem sintomas.

A Figura 1 apresenta a distribuição total do número de casos, dos recuperados e dos óbitos de acordo com os municípios da AMESC. A Figura 2 apresenta o número de casos de dia baseados na média de casos centrada em 7 termos. O número de casos apresentados para o dia 3 de junho é a média dos dias 31 de maio à 6 de junho de 2020, e assim sucessivamente.

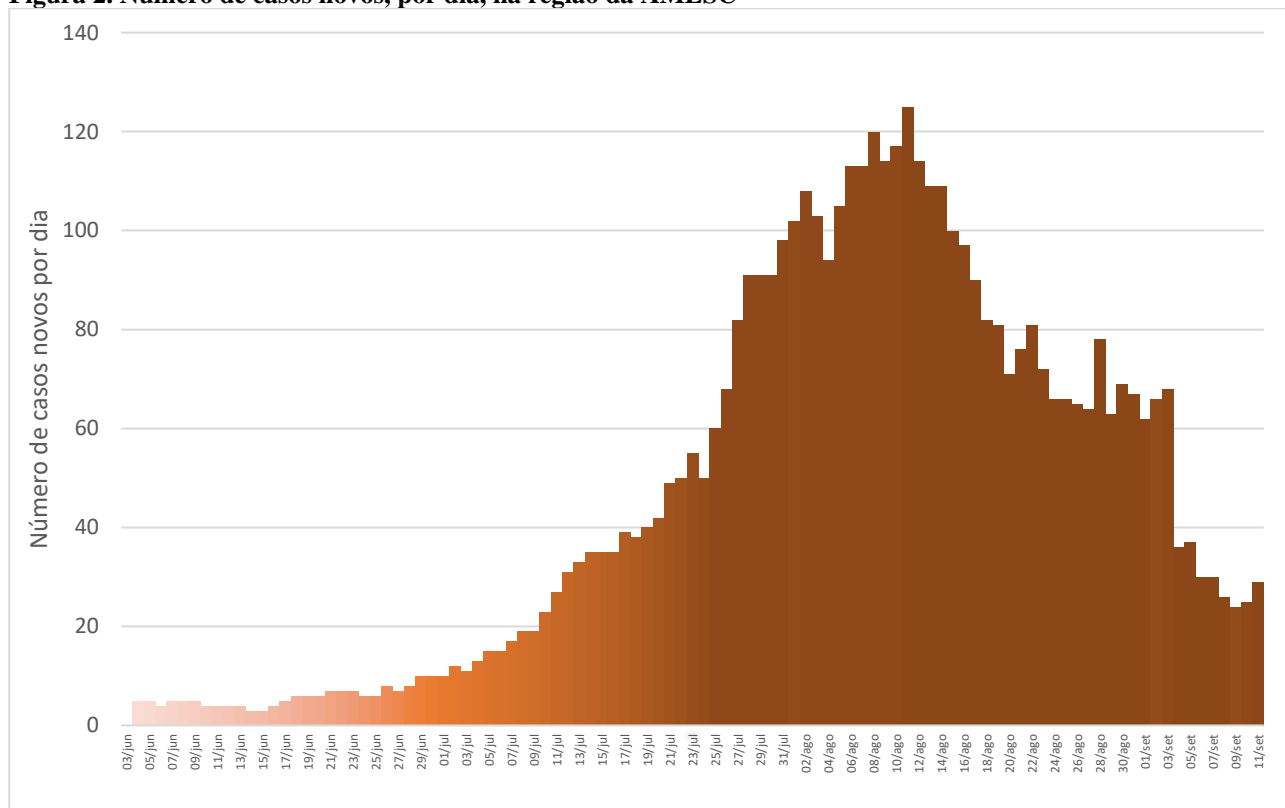
COVID-19

Figura 1. Distribuição do número de casos, recuperados e óbitos de acordo com os municípios da AMESC



Fonte: Boletins das Secretarias Municipais de Saúde de 14 de setembro de 2020. Os dados de Timbé do Sul são de 12 de setembro de 2020 e Araranguá de 13 de setembro de 2020.

Figura 2. Número de casos novos, por dia, na região da AMESC



* O número de casos apresentados para o dia 11 de setembro é a média dos dias 9 a 14 de setembro de 2020.

Fonte: Boletins das Secretarias Municipais de Saúde de 14 de setembro de 2020. Os dados de Timbé do Sul são de 12 de setembro de 2020 e Araranguá de 13 de setembro de 2020.

COVID-19

A Tabela 2 apresenta a situação dos casos confirmados de acordo com os municípios. Destaca-se que entre os 5072 casos confirmados na região da AMESC, 4648 (93,4%) estão recuperados (divisão entre recuperados e confirmados menos óbitos). Os municípios de Araranguá, Maracajá, Meleiro e Turvo não disponibilizam a situação de tratamento, domiciliar ou hospitalar, das pessoas em recuperação. **A região da AMESC contabiliza 94 óbitos, com taxa de letalidade na região da AMESC é 1,9%.**

Tabela 2. Distribuição dos casos confirmados de acordo com a situação (hospitalizado, tratamento domiciliar, óbitos e recuperados), segundo os municípios da AMESC

| Município | Confirmados | Hospitalizado | | Tratamento domiciliar | | Óbitos | | Recuperados | |
|---------------------------|-------------|---------------|-------|-----------------------|-------|-----------|------------|-------------|-------------|
| | | n | % | n | % | n | % | n | % |
| Araranguá | 2003 | * | ##### | * | ##### | 39 | 1,9 | 1683 | 85,7 |
| Balneário Arroio do Silva | 394 | * | ##### | * | ##### | 6 | 1,5 | 377 | 97,2 |
| Balneário Gaivotas | 165 | 2 | 1,2 | 6 | 3,6 | 7 | 4,2 | 150 | 94,9 |
| Ermo | 76 | 0 | - | 2 | 2,6 | 1 | 1,3 | 73 | 97,3 |
| Jacinto Machado | 197 | 1 | 0,5 | 0 | - | 3 | 1,5 | 193 | 99,5 |
| Maracajá | 157 | * | ##### | * | ##### | 5 | 3,2 | 148 | 97,4 |
| Meleiro | 208 | * | ##### | * | ##### | 1 | 0,5 | 184 | 88,9 |
| Morro Grande | 93 | * | ##### | * | ##### | 0 | - | 93 | 100,0 |
| Passo de Torres | 178 | 0 | - | 12 | 6,7 | 2 | 1,1 | 164 | 93,2 |
| Praia Grande | 142 | 0 | - | 3 | 2,1 | 1 | 0,7 | 138 | 97,9 |
| Santa Rosa do Sul | 297 | 2 | 0,7 | 9 | 3,0 | 5 | 1,7 | 281 | 96,2 |
| São João do Sul | 136 | 1 | 0,7 | 10 | 7,4 | 3 | 2,2 | 122 | 91,7 |
| Sombrio | 509 | 0 | - | 22 | 4,3 | 18 | 3,5 | 469 | 95,5 |
| Timbé do Sul | 124 | 0 | - | 4 | 3,2 | 2 | 1,6 | 118 | 96,7 |
| Turvo | 393 | * | ##### | * | ##### | 1 | 0,3 | 389 | 99,2 |
| AMESC | 5072 | | | | | 94 | 1,9 | 4582 | 92,0 |

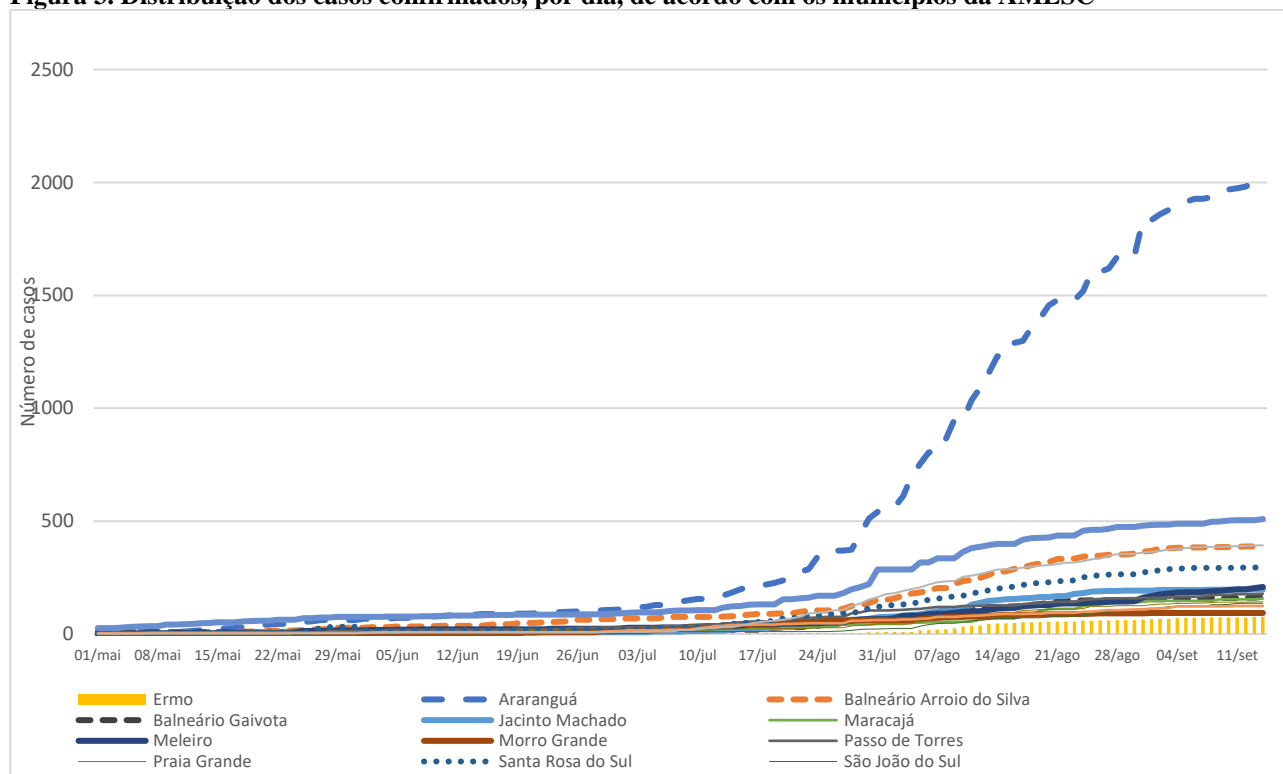
* Informação não disponibilizada.

Fonte: Boletins das Secretarias Municipais de Saúde de 14 de setembro de 2020. Os dados de Timbé do Sul são de 12 de setembro de 2020 e Araranguá de 13 de setembro de 2020.

A Figura 3 apresenta o crescimento dos casos nos municípios da região da AMESC desde o começo do mês de maio.

COVID-19

Figura 3. Distribuição dos casos confirmados, por dia, de acordo com os municípios da AMESC



Fonte: Boletins das Secretarias Municipais de Saúde de 14 de setembro de 2020. Os dados de Timbé do Sul são de 12 de setembro de 2020 e Araranguá de 13 de setembro de 2020.

A Tabela 3 apresenta o número de casos e a taxa de incidência (número de casos por habitantes do município) por 100.000 habitantes dos municípios da AMESC, da capital do Estado – Florianópolis, Joinville, a cidade com maior número de casos no Estado de Santa Catarina, do Estado de Santa Catarina e no Brasil. Destaca-se que existe diferença de número de casos confirmados entre os boletins das Secretarias Municipais de Saúde (AMESC), Secretaria de Estado da Saúde (Florianópolis) e Ministério da Saúde (Brasil).

Na Tabela 3 são apresentados os gráficos de evolução da taxa de incidência acumulada e da taxa de recuperação por 100.000 habitantes para cada município desde o dia 01 de julho de 2020.

O município de Ermo está com a maior taxa de incidência acumulada, 3678,6 casos por 100.000 habitantes, seguido de Santa Rosa do Sul, Morro Grande, Balneário Arroio do Silva, Turvo e Araranguá.

Em relação à taxa de casos em recuperação (casos confirmados, mas sem confirmação de recuperação), o município de Araranguá está com 415,8 casos em recuperação a cada 100.000 habitantes.

COVID-19

Tabela 3. Distribuição dos casos confirmados e taxa de incidência por 100.000 habitantes dos municípios da AMESC, Joinville, Florianópolis, Estado de Santa Catarina e Brasil

| Município | População | Casos confirmados | Taxa de incidência acumulada por 100.000 habitantes | Evolução da taxa de incidência acumulada por 100.000 habitantes desde 01/07/20 | Casos em recuperação | Taxa de casos em recuperação por 100.000 habitantes | Evolução da taxa de casos em recuperação por 100.000 habitantes desde 01/07/20 |
|---------------------------|----------------|-------------------|---|--|----------------------|---|--|
| Araranguá | 67.578 | 2003 | 2.964,0 | | 281 | 415,8 | |
| Balneário Arroio do Silva | 12.705 | 394 | 3.101,1 | | 11 | 86,6 | |
| Balneário Gaivota | 10.692 | 165 | 1.543,2 | | 8 | 74,8 | |
| Ermo | 2.066 | 76 | 3.678,6 | | 2 | 96,8 | |
| Jacinto Machado | 10.457 | 197 | 1.883,9 | | 1 | 9,6 | |
| Maracajá | 7.207 | 157 | 2.178,4 | | 4 | 55,5 | |
| Meleiro | 7.028 | 208 | 2.959,6 | | 23 | 327,3 | |
| Morro Grande | 2.898 | 93 | 3.209,1 | | 0 | - | |
| Passo de Torres | 8.594 | 178 | 2.071,2 | | 12 | 139,6 | |
| Praia Grande | 7.326 | 142 | 1.938,3 | | 3 | 41,0 | |
| Santa Rosa do Sul | 8.338 | 297 | 3.562,0 | | 11 | 131,9 | |
| São João do Sul | 7.280 | 136 | 1.868,1 | | 11 | 151,1 | |
| Sombrio | 30.010 | 509 | 1.696,1 | | 22 | 73,3 | |
| Timbé do Sul | 5.354 | 124 | 2.316,0 | | 4 | 74,7 | |
| Turvo | 12.806 | 393 | 3.068,9 | | 3 | 23,4 | |
| Total | 200.339 | 5072 | 2.531,7 | | 396 | 197,7 | |
| Florianópolis† | 492.977 | 11.737 | 2.380,8 | | 1.623 | 329,2 | |
| Joinville‡ | 590.466 | 18.446 | 3.124,0 | | 1.523 | 257,9 | |
| Santa Catarina†† | 7.075.494 | 198.640 | 2.807,4 | | 7.604 | 107,5 | |
| Brasil‡‡ | 211.450.478 | 4.345.610 | 2.055,1 | | 600.420 | 284,0 | |

Fonte: Boletins das Secretarias Municipais de Saúde de 14 de setembro de 2020. Os dados de Timbé do Sul são de 12 de setembro de 2020 e Araranguá de 13 de setembro de 2020.

†Dados de Florianópolis de 14 de setembro. Covidômetro: <https://covidometrofloripa.com.br/>

‡Dados Casos Coronavírus Município de Joinville. Atualizado em 14 de setembro, às 18h. <https://www.joinville.sc.gov.br/coronavirus/>

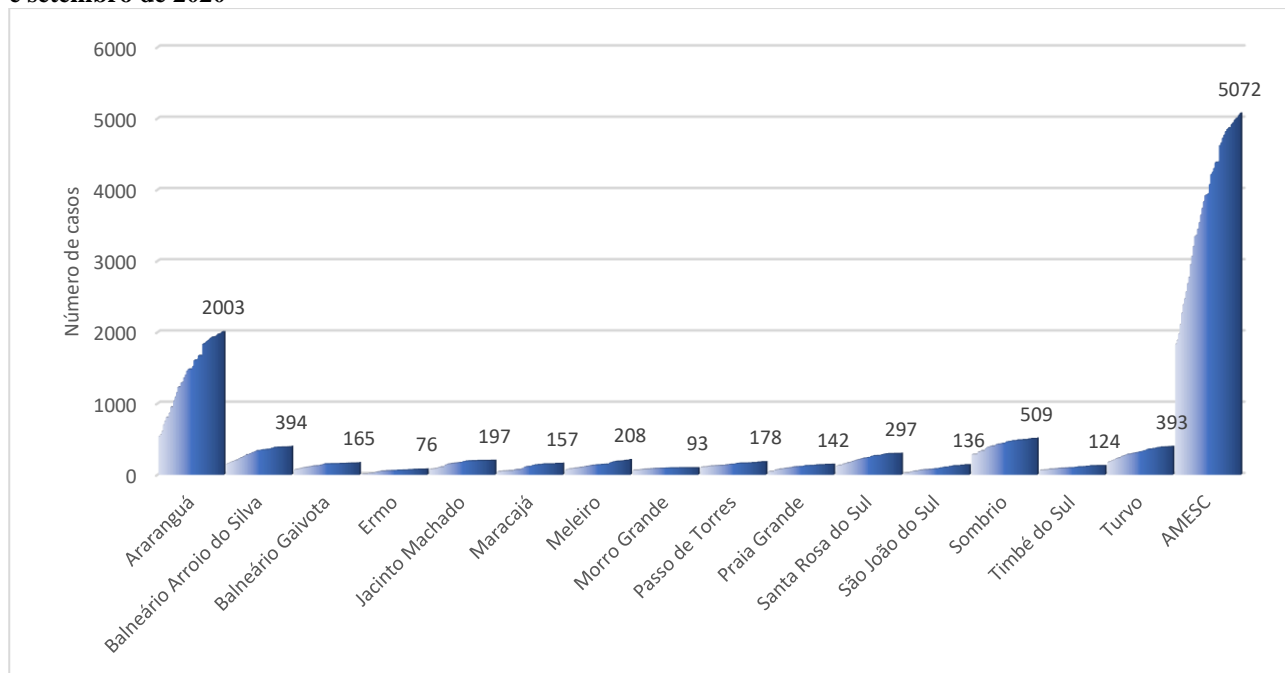
‡‡ Boletim Situação do coronavírus (COVID-19) em Santa Catarina, da Secretaria Estadual de Saúde de Santa Catarina de 14 de setembro, às 11h. <http://www.coronavirus.sc.gov.br/>

†††Painel Coronavírus. Atualizado em 14 de setembro às 18h30. <https://covid.saude.gov.br/>

COVID-19

A Figura 4 apresenta esta distribuição pelos municípios no mês de agosto e setembro.

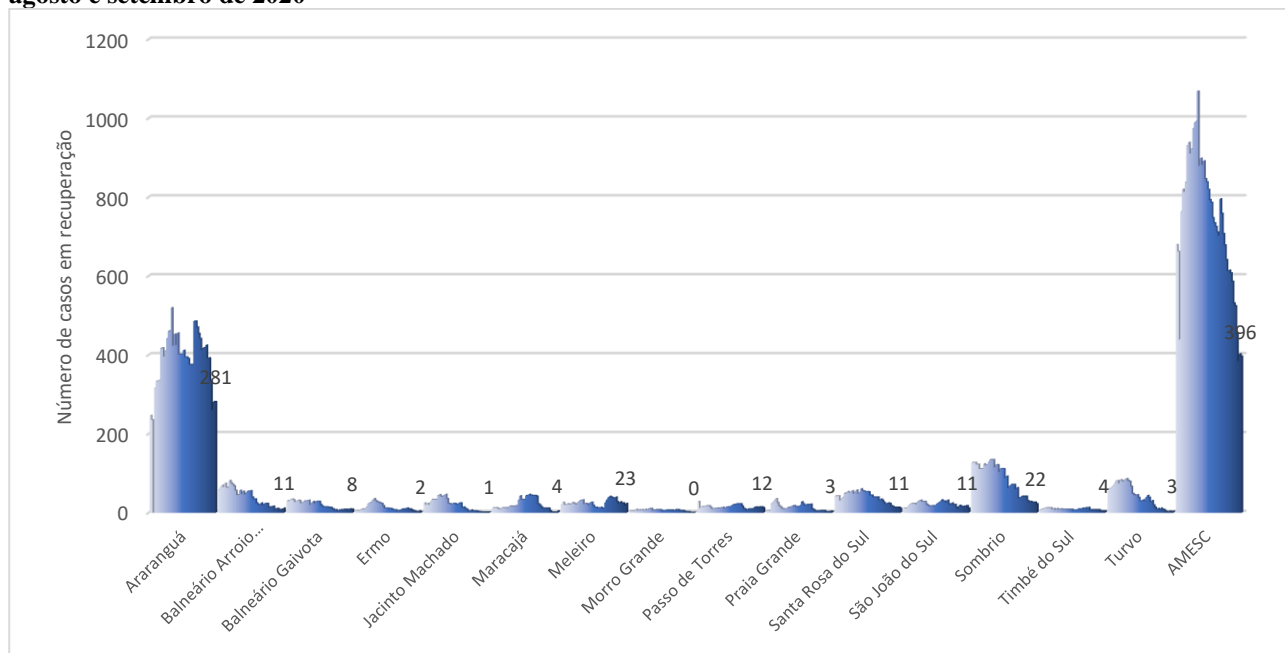
Figura 4. Distribuição dos casos confirmados, por município da AMESC, de acordo com os dias do mês de agosto e setembro de 2020



Fonte: Boletins das Secretarias Municipais de Saúde de 14 de setembro de 2020. Os dados de Timbé do Sul são de 12 de setembro de 2020 e Araranguá de 13 de setembro de 2020.

A Figura 5 apresenta a distribuição do número de casos em recuperação (casos confirmados subtraídos os casos recuperados e óbitos) de acordo com os dias do mês de julho e agosto. Araranguá é a cidade com maior número de casos em recuperação, 281, seguido de Meleiro com 23 casos. **Na região da AMESC são 396 casos em recuperação.**

Figura 5. Distribuição dos casos em recuperação, por município da AMESC, de acordo com os dias do mês de agosto e setembro de 2020



Fonte: Boletins das Secretarias Municipais de Saúde de 14 de setembro de 2020. Os dados de Timbé do Sul são de 12 de setembro de 2020 e Araranguá de 13 de setembro de 2020.

COVID-19

LOCAIS DE ATENDIMENTO

Araranguá: Os pacientes sintomáticos respiratórios residentes de Araranguá podem procurar o centro de triagem na segunda porta da UPA das 7 às 19 horas. O Hospital Regional de Araranguá realiza atendimentos a suspeitos do COVID-19. Também pode ser realizado contato via *WhatsApp* com a *Tele Triagem SOS UNESC COVID-19*: (48) 9 9183-8663.

Balneário Arroio do Silva: Centro de Triagem: Entrar em contato com a UBS Central Paulo Luppim por telefone (3526-0432) para maiores informações.

Balneário Gaivota: *De segunda a sexta-feira: Unidade Central está em atendimento das 7 às 22 horas, sem fechar ao meio-dia, e a Unidade de Saúde de Lagoa de Fora das 7h30 às 11h30 e das 13 às 17 horas. Os telefones de contato são: no Central o 3583 0218 e da Lagoa de Fora o número 3583 0837. Sábado e domingo: Unidade Central está em atendimento das 9h às 14h, sem fechar ao meio-dia. A secretaria de Saúde ainda disponibiliza o Plantão Covid 19 pelo WhatsApp: 48 99985 5022.*

Ermo: Esse município conta com orientação telefônica. *“Para esclarecer dúvidas sobre a doença ou receber alguma orientação, ligue para um dos telefones disponibilizados pela Secretaria Municipal de Saúde: (48) 3546-0125 e/ou (48)3546-0272 (em Horário de atendimento da unidade de segunda à sexta das 07h45 às 11h45 e das 13h às 17h). Também está disponível o serviço de plantão pelo celular: (48)99160-0788 (WhatsApp) 24 horas por dia”.*

Jacinto Machado: Em caso de sintomas, ligar para a Unidade Básica de Saúde referência. Também pode ser realizado contato via *WhatsApp* com a *Tele Triagem SOS UNESC COVID-19*: (48) 9 9183-8663.

Maracajá: Esse município conta com orientação telefônica e uma equipe para atender em domicílio. *“Se você apresentar febre, tosse, coriza, dor de garganta, dor de cabeça, fraqueza, falta de ar ou dor no corpo: fique em casa e ligue para (48) 98827-6433, (48) 98870-4035 ou (48) 98817-0740 (WhatsApp).” Entre 16h e 22h: casos de urgência e emergência no Pronto-Atendimento Vila Beatriz.*

Meleiro: Em caso de sintomas, ligar para a Unidade Básica de Saúde referência.

Morro Grande: Em caso de sintomas, ligar para a Unidade Básica de Saúde referência.

Passo de Torres: Em caso de sintomas, ligar para a Unidade Básica de Saúde referência. Também pode ser realizado contato via *whatsapp* com a *Tele Triagem SOS UNESC COVID-19*: (48) 9 9183-8663.

Praia Grande: Esse município conta com orientação telefônica pelo telefone (48) 9 9679-7542.

Santa Rosa do Sul: Em caso de sintomas, ligar para a Unidade Básica de Saúde referência.

São João do Sul: Em caso de sintomas, ligar para a Unidade Básica de Saúde referência.

Sombrio: Em caso de sintomas, você pode entrar em contato pelo telefone (48) 9 8402-0212 ou procurar o Centro de Triagem na porta norte do Hospital Dom Joaquim.

Timbé do Sul: Em caso de sintomas, ligar para a Unidade Básica de Saúde referência.

Turvo: Esse município conta com orientação telefônica.

“Em caso de coriza: fique em casa; em caso de coriza + febre: fique alerta em casa; em caso de coriza + febre + tosse: entre em contato pelos telefones (48) 3525-1480 ou (48) 3525-0793; em caso de coriza + febre + tosse + falta de ar: vá ao serviço de emergência.”

Esse boletim foi finalizado no dia 14 de setembro de 2020, às 20h.