

COVID-19

Boletim Epidemiológico – AMESC – 21/09/2020

Este boletim tem caráter informativo sobre a situação epidemiológica relacionada ao novo coronavírus sobre os municípios que compõem a Associação dos Municípios do Extremo Sul Catarinense (AMESC).

A Região da AMESC entrou para risco potencial grave na avaliação do governo do Estado de Catarina. O indicador leva em consideração o isolamento social, testagem e isolamento de casos, reorganização de fluxos assistenciais e ampliação de leitos (<http://www.coronavirus.sc.gov.br/gestao-da-saude/>).

A Tabela 1 apresenta as informações disponibilizadas pelas Secretarias Municipais de Saúde da AMESC, em 21 de setembro de 2020. Os dados de Araranguá e Balneário Arroio do Silva são de 20 de setembro de 2020.

Tabela 1. Distribuição dos casos confirmados, suspeitos e descartados segundo os municípios da AMESC

Município	Confirmados	Suspeitos	Descartados
Araranguá	2040	*	*
Balneário Arroio do Silva	399	14	943
Balneário Gaivota	181	4	331
Ermo	78	0	11
Jacinto Machado	202	6	354
Maracajá	163	2	*
Meleiro	222	2	260
Morro Grande	96	1	636
Passo de Torres	188	6	616
Praia Grande	147	4	710
Santa Rosa do Sul	301	0	541
São João do Sul	142	8	489
Sombrio	532	20	1145
Timbé do Sul	145	10	200
Turvo	397	14	326
AMESC	5233		

*Informação de suspeitos e descartados não disponibilizada por Araranguá e Maracajá.

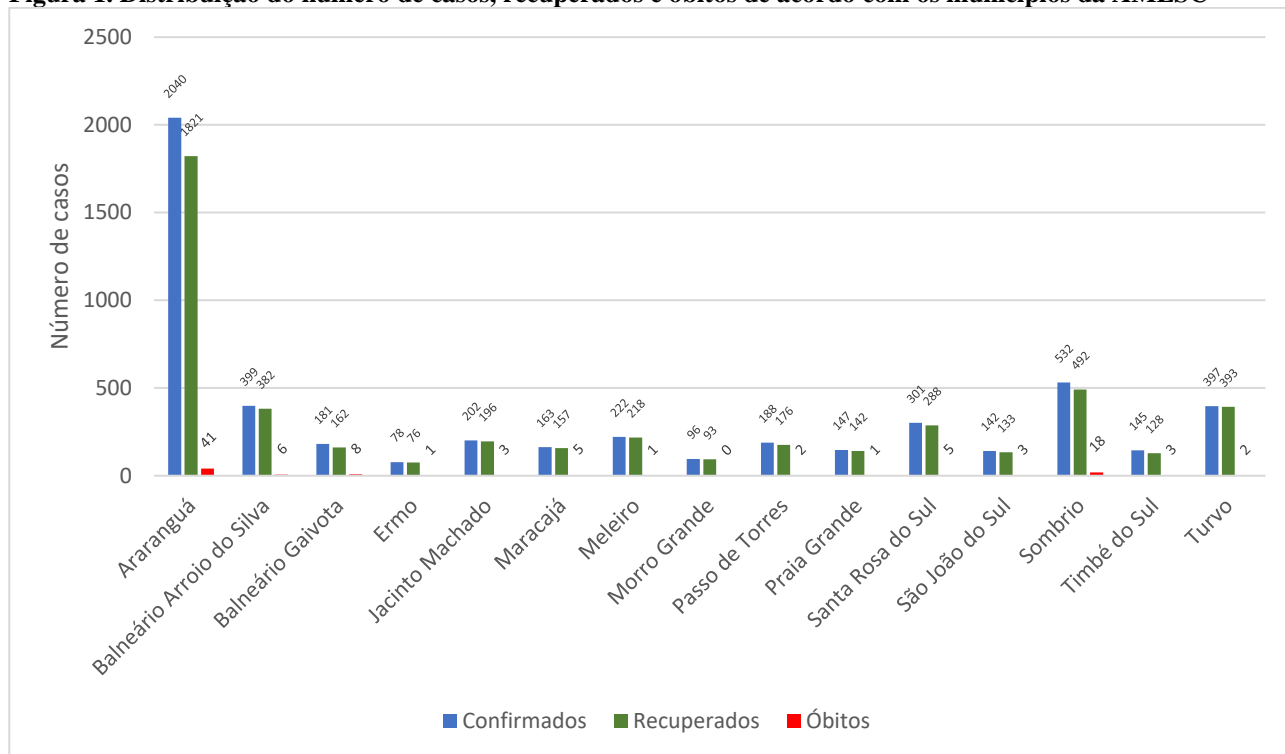
Fonte: Boletins das Secretarias Municipais de Saúde de 21 de setembro de 2020. Os dados de Balneário Arroio do Silva são de 20 de setembro de 2020.

Os casos suspeitos são aqueles que aguardam resultados dos exames. Casos descartados são aqueles que deram resultados negativos para o exame. Os curados/recuperados são as pessoas que tiveram diagnóstico de COVID-19 e já estão sem sintomas.

A Figura 1 apresenta a distribuição total do número de casos, dos recuperados e dos óbitos de acordo com os municípios da AMESC. A Figura 2 apresenta o número de casos de dia baseados na média de casos centrada em 7 termos. O número de casos apresentados para o dia 3 de junho é a média dos dias 31 de maio à 6 de junho de 2020, e assim sucessivamente.

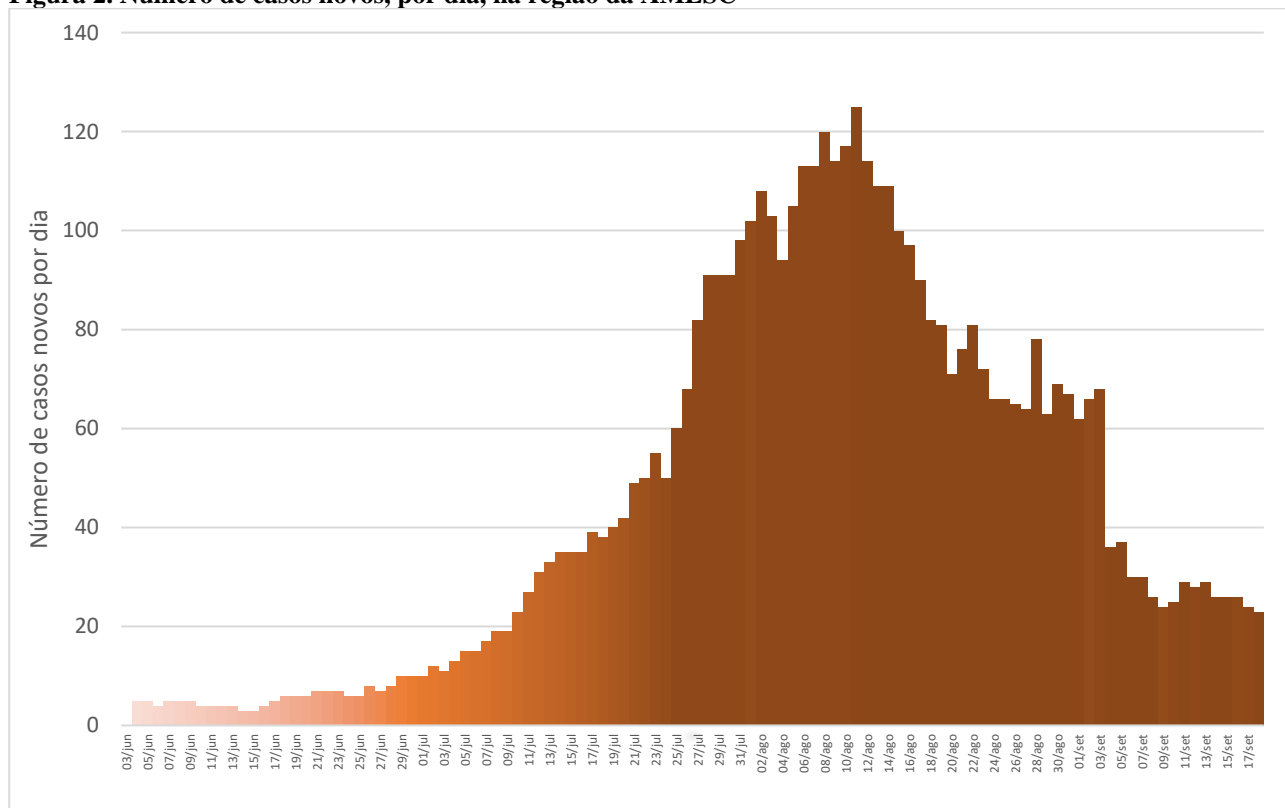
COVID-19

Figura 1. Distribuição do número de casos, recuperados e óbitos de acordo com os municípios da AMESC



Fonte: Boletins das Secretarias Municipais de Saúde de 21 de setembro de 2020. Os dados de Balneário Arroio do Silva são de 20 de setembro de 2020.

Figura 2. Número de casos novos, por dia, na região da AMESC



* O número de casos apresentados para o dia 18 de setembro é a média dos dias 15 a 21 de setembro de 2020.
 Fonte: Boletins das Secretarias Municipais de Saúde de 21 de setembro de 2020. Os dados de Balneário Arroio do Silva são de 20 de setembro de 2020.

COVID-19

A Tabela 2 apresenta a situação dos casos confirmados de acordo com os municípios. Destaca-se que entre os 5233 casos confirmados na região da AMESC, 4857 (94,6%) estão recuperados (divisão entre recuperados e confirmados menos óbitos). Os municípios de Araranguá, Maracajá, Meleiro e Turvo não disponibilizam a situação de tratamento, domiciliar ou hospitalar, das pessoas em recuperação. **A região da AMESC contabiliza 99 óbitos, com taxa de letalidade na região da AMESC é 1,9%.**

Tabela 2. Distribuição dos casos confirmados de acordo com a situação (hospitalizado, tratamento domiciliar, óbitos e recuperados), segundo os municípios da AMESC

Município	Confirmados	Hospitalizado		Tratamento domiciliar		Óbitos		Recuperados	
		n	%	n	%	n	%	n	%
Araranguá	2040	*	#####	*	#####	41	2,0	1821	91,1
Balneário Arroio do Silva	399	*	#####	*	#####	6	1,5	382	97,2
Balneário Gaivotas	181	1	0,6	10	5,5	8	4,4	162	93,6
Ermo	78	0	-	1	1,3	1	1,3	76	98,7
Jacinto Machado	202	0	-	3	1,5	3	1,5	196	98,5
Maracajá	163	*	#####	*	#####	5	3,1	157	99,4
Meleiro	222	*	#####	*	#####	1	0,5	218	98,6
Morro Grande	96	0	-	3	3,1	0	-	93	96,9
Passo de Torres	188	0	-	10	5,3	2	1,1	176	94,6
Praia Grande	147	0	-	4	2,7	1	0,7	142	97,3
Santa Rosa do Sul	301	2	0,7	6	2,0	5	1,7	288	97,3
São João do Sul	142	1	0,7	5	3,5	3	2,1	133	95,7
Sombrio	532	2	0,4	20	3,8	18	3,4	492	95,7
Timbé do Sul	145	0	-	14	9,7	3	2,1	128	90,1
Turvo	397	*	#####	*	#####	2	0,5	393	99,5
AMESC	5233					99	1,9	4857	94,6

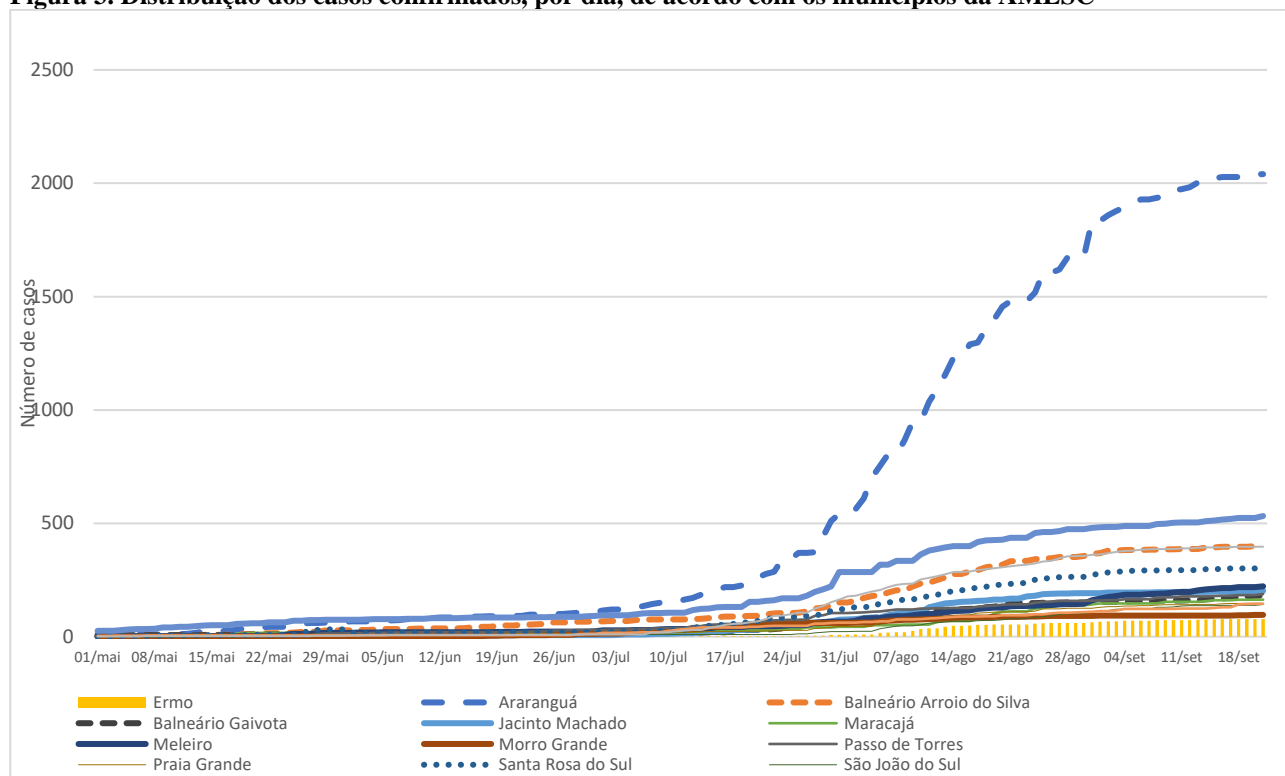
* Informação não disponibilizada.

Fonte: Boletins das Secretarias Municipais de Saúde de 21 de setembro de 2020. Os dados de Balneário Arroio do Silva são de 20 de setembro de 2020.

A Figura 3 apresenta o crescimento dos casos nos municípios da região da AMESC desde o começo do mês de maio.

COVID-19

Figura 3. Distribuição dos casos confirmados, por dia, de acordo com os municípios da AMESC



Fonte: Boletins das Secretarias Municipais de Saúde de 21 de setembro de 2020. Os dados de Araranguá e Balneário Arroio do Silva são de 20 de setembro de 2020.

A Tabela 3 apresenta o número de casos e a taxa de incidência (número de casos por habitantes do município) por 100.000 habitantes dos municípios da AMESC, da capital do Estado – Florianópolis, Joinville, a cidade com maior número de casos no Estado de Santa Catarina, do Estado de Santa Catarina e no Brasil. Destaca-se que existe diferença de número de casos confirmados entre os boletins das Secretarias Municipais de Saúde (AMESC), Secretaria de Estado da Saúde (Florianópolis) e Ministério da Saúde (Brasil).

Na Tabela 3 são apresentados os gráficos de evolução da taxa de incidência acumulada e da taxa de recuperação por 100.000 habitantes para cada município desde o dia 01 de julho de 2020.

O município de Ermo está com a maior taxa de incidência acumulada, 3775,4 casos por 100.000 habitantes.

Em relação à taxa de casos em recuperação (casos confirmados, mas sem confirmação de recuperação), o município de Timbé do Sul está com 263,4 casos em recuperação a cada 100.000 habitantes.

COVID-19

Tabela 3. Distribuição dos casos confirmados e taxa de incidência por 100.000 habitantes dos municípios da AMESC, Joinville, Florianópolis, Estado de Santa Catarina e Brasil

Município	População	Casos confirmados	Taxa de incidência acumulada por 100.000 habitantes	Evolução da taxa de incidência acumulada por 100.000 habitantes desde 01/07/20	Casos em recuperação	Taxa de casos em recuperação por 100.000 habitantes	Evolução da taxa de casos em recuperação por 100.000 habitantes desde 01/07/20
Araranguá	67.578	2040	3.018,7		178	263,4	
Balneário Arroio do Silva	12.705	399	3.140,5		11	86,6	
Balneário Gaivota	10.692	181	1.692,9		11	102,9	
Ermo	2.066	78	3.775,4		1	48,4	
Jacinto Machado	10.457	202	1.931,7		3	28,7	
Maracajá	7.207	163	2.261,7		1	13,9	
Meleiro	7.028	222	3.158,8		3	42,7	
Morro Grande	2.898	96	3.312,6		3	103,5	
Passo de Torres	8.594	188	2.187,6		10	116,4	
Praia Grande	7.326	147	2.006,6		4	54,6	
Santa Rosa do Sul	8.338	301	3.610,0		8	95,9	
São João do Sul	7.280	142	1.950,5		6	82,4	
Sombrio	30.010	532	1.772,7		22	73,3	
Timbé do Sul	5.354	145	2.708,3		14	261,5	
Turvo	12.806	397	3.100,1		2	15,6	
Total	200.339	5233	2.612,1		277	138,3	
Florianópolis†	492.977	12.181	2.470,9		183	37,1	
Joinville‡	590.466	19.395	3.284,7		1.135	192,2	
Santa Catarina††	7.075.494	206.332	332,0		7.146	101,0	
Brasil‡‡	211.450.478	4.558.068	2.155,6		533.597	252,4	

Fonte: Boletins das Secretarias Municipais de Saúde de 21 de setembro de 2020. Os dados de Balneário Arroio do Silva são de 20 de setembro de 2020.

†Dados de Florianópolis de 21 de setembro. Covidômetro: <https://covidometrofloripa.com.br/>

‡Dados Casos Coronavírus Município de Joinville. Atualizado em 21 de setembro, às 18h. <https://www.joinville.sc.gov.br/coronavirus/>

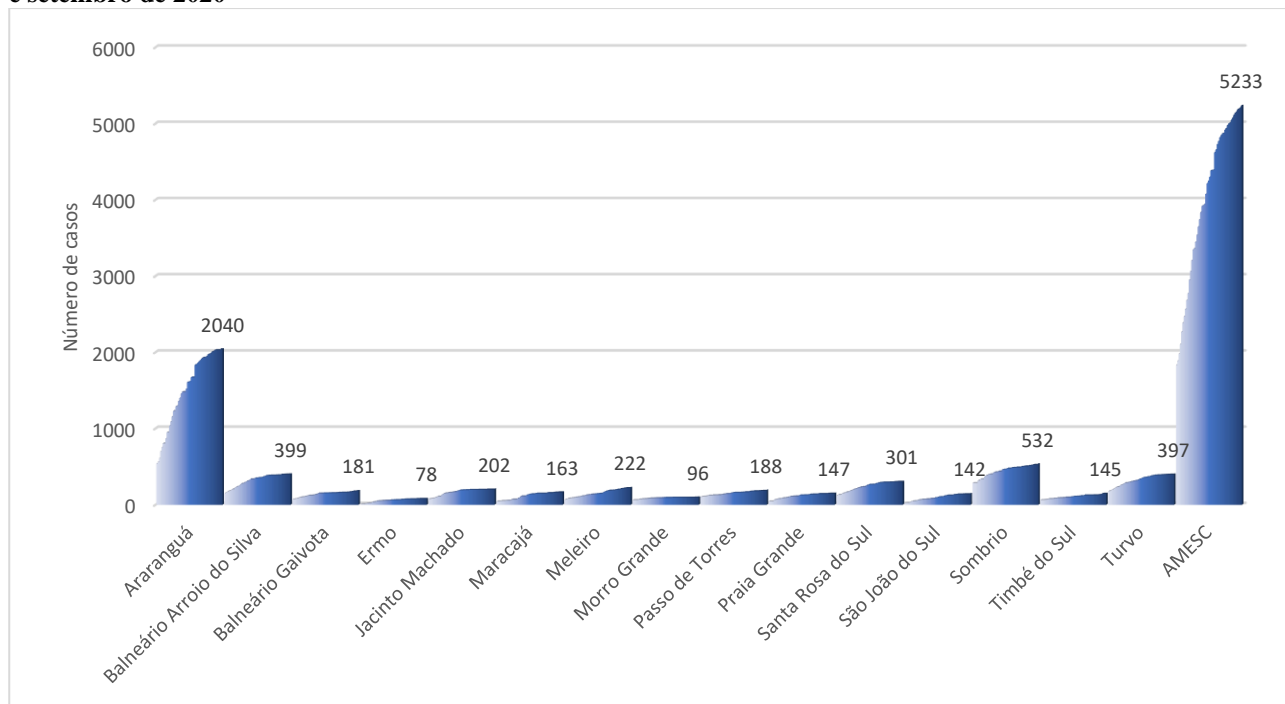
‡‡ Boletim Situação do coronavírus (COVID-19) em Santa Catarina, da Secretaria Estadual de Saúde de Santa Catarina de 21 de setembro, às 11h. <http://www.coronavirus.sc.gov.br/>

†††Painel Coronavírus. Atualizado em 20 de setembro às 18h30. <https://covid.saude.gov.br/>

COVID-19

A Figura 4 apresenta esta distribuição pelos municípios no mês de agosto e setembro.

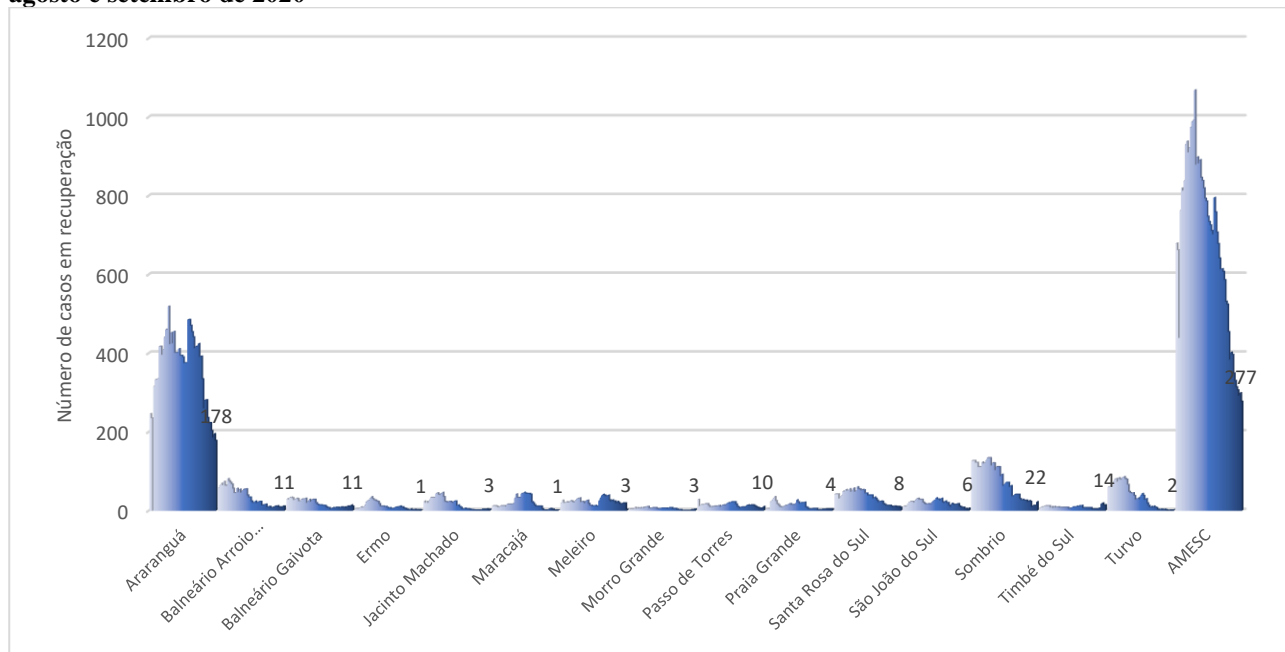
Figura 4. Distribuição dos casos confirmados, por município da AMESC, de acordo com os dias do mês de agosto e setembro de 2020



Fonte: Boletins das Secretarias Municipais de Saúde de 21 de setembro de 2020. Os dados de Balneário Arroio do Silva são de 20 de setembro de 2020.

A Figura 5 apresenta a distribuição do número de casos em recuperação (casos confirmados subtraídos os casos recuperados e óbitos) de acordo com os dias do mês de julho e agosto. Araranguá é a cidade com maior número de casos em recuperação, 203, seguido de Meleiro com 19 casos. **Na região da AMESC são 306 casos em recuperação.**

Figura 5. Distribuição dos casos em recuperação, por município da AMESC, de acordo com os dias do mês de agosto e setembro de 2020



Fonte: Boletins das Secretarias Municipais de Saúde de 21 de setembro de 2020. Os dados de Balneário Arroio do Silva são de 20 de setembro de 2020.

COVID-19

LOCAIS DE ATENDIMENTO

Araranguá: Os pacientes sintomáticos respiratórios residentes de Araranguá podem procurar o centro de triagem na segunda porta da UPA das 7 às 19 horas. O Hospital Regional de Araranguá realiza atendimentos a suspeitos do COVID-19. Também pode ser realizado contato via *WhatsApp* com a *Tele Triagem SOS UNESC COVID-19*: (48) 9 9183-8663.

Balneário Arroio do Silva: Centro de Triagem: Entrar em contato com a UBS Central Paulo Luppim por telefone (3526-0432) para maiores informações.

Balneário Gaivota: *De segunda a sexta-feira: Unidade Central está em atendimento das 7 às 22 horas, sem fechar ao meio-dia, e a Unidade de Saúde de Lagoa de Fora das 7h30 às 11h30 e das 13 às 17 horas. Os telefones de contato são: no Central o 3583 0218 e da Lagoa de Fora o número 3583 0837. Sábado e domingo: Unidade Central está em atendimento das 9h às 14h, sem fechar ao meio-dia. A secretaria de Saúde ainda disponibiliza o Plantão Covid 19 pelo WhatsApp: 48 99985 5022.*

Ermo: Esse município conta com orientação telefônica. *“Para esclarecer dúvidas sobre a doença ou receber alguma orientação, ligue para um dos telefones disponibilizados pela Secretaria Municipal de Saúde: (48) 3546-0125 e/ou (48)3546-0272 (em Horário de atendimento da unidade de segunda à sexta das 07h45 às 11h45 e das 13h às 17h). Também está disponível o serviço de plantão pelo celular: (48)99160-0788 (WhatsApp) 24 horas por dia”.*

Jacinto Machado: Em caso de sintomas, ligar para a Unidade Básica de Saúde referência. Também pode ser realizado contato via *WhatsApp* com a *Tele Triagem SOS UNESC COVID-19*: (48) 9 9183-8663.

Maracajá: Esse município conta com orientação telefônica e uma equipe para atender em domicílio. *“Se você apresentar febre, tosse, coriza, dor de garganta, dor de cabeça, fraqueza, falta de ar ou dor no corpo: fique em casa e ligue para (48) 98827-6433, (48) 98870-4035 ou (48) 98817-0740 (WhatsApp).” Entre 16h e 22h: casos de urgência e emergência no Pronto-Atendimento Vila Beatriz.*

Meleiro: Em caso de sintomas, ligar para a Unidade Básica de Saúde referência.

Morro Grande: Em caso de sintomas, ligar para a Unidade Básica de Saúde referência.

Passo de Torres: Em caso de sintomas, ligar para a Unidade Básica de Saúde referência. Também pode ser realizado contato via *whatsapp* com a *Tele Triagem SOS UNESC COVID-19*: (48) 9 9183-8663.

Praia Grande: Esse município conta com orientação telefônica pelo telefone (48) 9 9679-7542.

Santa Rosa do Sul: Em caso de sintomas, ligar para a Unidade Básica de Saúde referência.

São João do Sul: Em caso de sintomas, ligar para a Unidade Básica de Saúde referência.

Sombrio: Em caso de sintomas, você pode entrar em contato pelo telefone (48) 9 8402-0212 ou procurar o Centro de Triagem na porta norte do Hospital Dom Joaquim.

Timbé do Sul: Em caso de sintomas, ligar para a Unidade Básica de Saúde referência.

Turvo: Esse município conta com orientação telefônica.

“Em caso de coriza: fique em casa; em caso de coriza + febre: fique alerta em casa; em caso de coriza + febre + tosse: entre em contato pelos telefones (48) 3525-1480 ou (48) 3525-0793; em caso de coriza + febre + tosse + falta de ar: vá ao serviço de emergência.”

Esse boletim foi finalizado no dia 21 de setembro de 2020, às 19h30.