

COVID-19

Boletim Epidemiológico – AMESC – 29/09/2020

Este boletim tem caráter informativo sobre a situação epidemiológica relacionada ao novo coronavírus sobre os municípios que compõem a Associação dos Municípios do Extremo Sul Catarinense (AMESC).

A Região da AMESC entrou para risco potencial grave na avaliação do governo do Estado de Catarina. O indicador leva em consideração o isolamento social, testagem e isolamento de casos, reorganização de fluxos assistenciais e ampliação de leitos (<http://www.coronavirus.sc.gov.br/gestao-da-saude/>).

A Tabela 1 apresenta as informações disponibilizadas pelas Secretarias Municipais de Saúde da AMESC, em 29 de setembro de 2020. Os dados de Maracajá são de 25 de setembro e São João de Sul de 29 de setembro de 2020.

Tabela 1. Distribuição dos casos confirmados, suspeitos e descartados segundo os municípios da AMESC

Município	Confirmados	Suspeitos	Descartados
Araranguá	2061	*	*
Balneário Arroio do Silva	406	26	993
Balneário Gaivota	184	5	351
Ermo	81	1	115
Jacinto Machado	204	4	373
Maracajá	165	1	*
Meleiro	236	7	275
Morro Grande	96	0	668
Passo de Torres	201	5	635
Praia Grande	154	6	745
Santa Rosa do Sul	305	2	555
São João do Sul	146	2	518
Sombrio	545	25	1207
Timbé do Sul	162	10	212
Turvo	403	6	362
AMESC	5349		

*Informação de suspeitos e descartados não disponibilizada por Araranguá e Maracajá.

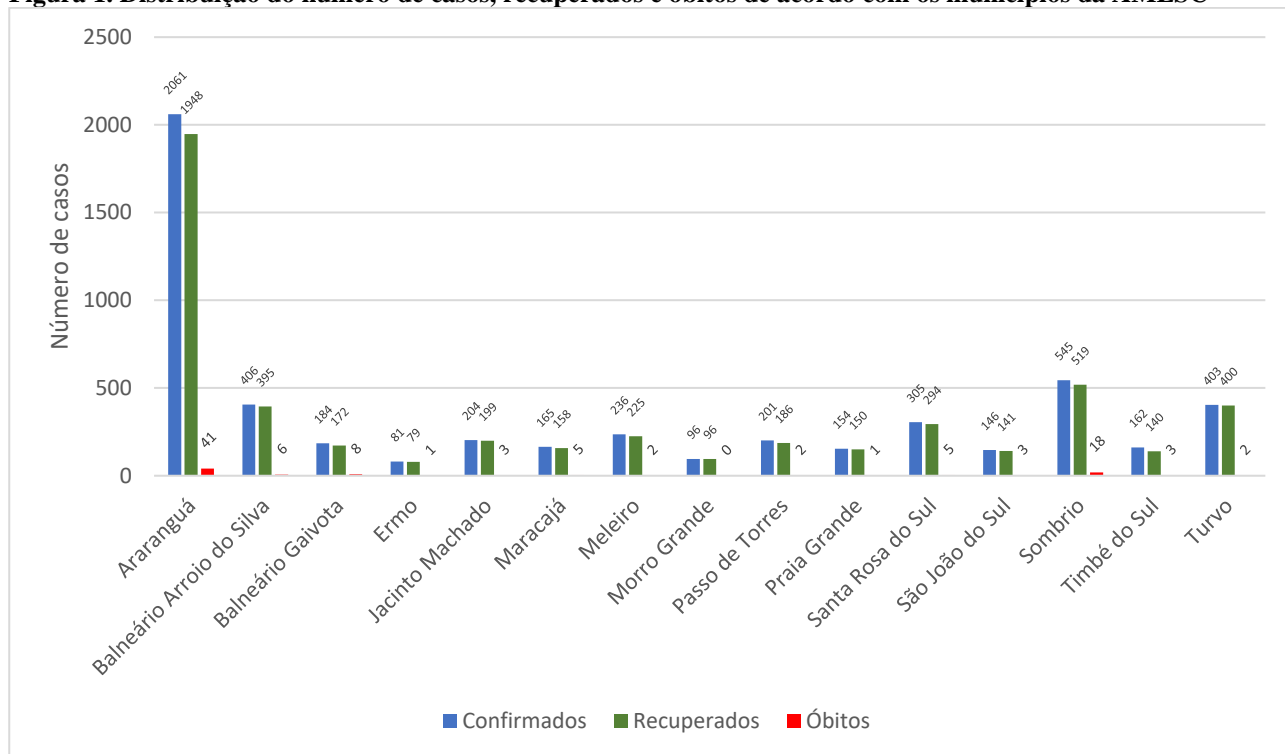
Fonte: Boletins das Secretarias Municipais de Saúde de 29 de setembro de 2020. Os dados de Maracajá são de 25 de setembro e São João de Sul de 29 de setembro de 2020.

Os casos suspeitos são aqueles que aguardam resultados dos exames. Casos descartados são aqueles que deram resultados negativos para o exame. Os curados/recuperados são as pessoas que tiveram diagnóstico de COVID-19 e já estão sem sintomas.

A Figura 1 apresenta a distribuição total do número de casos, dos recuperados e dos óbitos de acordo com os municípios da AMESC. A Figura 2 apresenta o número de casos de dia baseados na média de casos centrada em 7 termos. O número de casos apresentados para o dia 3 de junho é a média dos dias 31 de maio à 6 de junho de 2020, e assim sucessivamente.

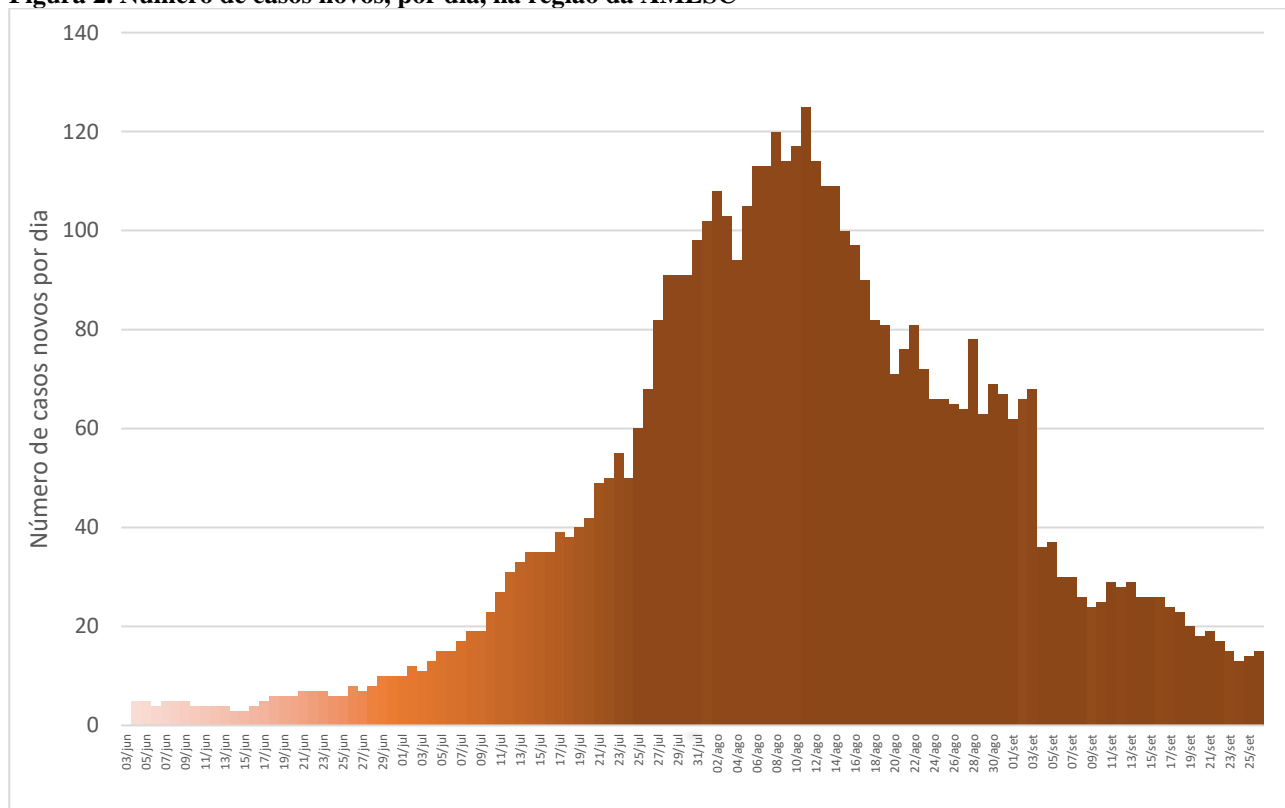
COVID-19

Figura 1. Distribuição do número de casos, recuperados e óbitos de acordo com os municípios da AMESC



Fonte: Boletins das Secretarias Municipais de Saúde de 29 de setembro de 2020. Os dados de Maracajá são de 25 de setembro e São João de Sul de 29 de setembro de 2020.

Figura 2. Número de casos novos, por dia, na região da AMESC



* O número de casos apresentados para o dia 26 de setembro é a média dos dias 23 a 29 de setembro de 2020.
 Fonte: Boletins das Secretarias Municipais de Saúde de 29 de setembro de 2020. Os dados de Maracajá são de 25 de setembro e São João de Sul de 29 de setembro de 2020.

COVID-19

A Tabela 2 apresenta a situação dos casos confirmados de acordo com os municípios. Destaca-se que entre os 5349 casos confirmados na região da AMESC, 5102 (97,2%) estão recuperados (divisão entre recuperados e confirmados menos óbitos). Os municípios de Araranguá, Maracajá, Meleiro e Turvo não disponibilizam a situação de tratamento, domiciliar ou hospitalar, das pessoas em recuperação. **A região da AMESC contabiliza 100 óbitos, com taxa de letalidade na região da AMESC é 1,9%.**

Tabela 2. Distribuição dos casos confirmados de acordo com a situação (hospitalizado, tratamento domiciliar, óbitos e recuperados), segundo os municípios da AMESC

Município	Confirmados	Hospitalizado		Tratamento domiciliar		Óbitos		Recuperados	
		n	%	n	%	n	%	n	%
Araranguá	2061	*	#####	*	#####	41	2,0	1948	96,4
Balneário Arroio do Silva	406	*	#####	*	#####	6	1,5	395	98,8
Balneário Gaivotas	184	3	1,6	1	0,5	8	4,3	172	97,7
Ermo	81	0	-	1	1,2	1	1,2	79	98,8
Jacinto Machado	204	0	-	2	1,0	3	1,5	199	99,0
Maracajá	165	*	#####	*	#####	5	3,0	158	98,8
Meleiro	236	*	#####	*	#####	2	0,8	225	96,2
Morro Grande	96	0	-	0	-	0	-	96	100,0
Passo de Torres	201	1	0,5	12	6,0	2	1,0	186	93,5
Praia Grande	154	0	-	3	1,9	1	0,6	150	98,0
Santa Rosa do Sul	305	1	0,3	5	1,6	5	1,6	294	98,0
São João do Sul	146	0	-	2	1,4	3	2,1	141	98,6
Sombrio	545	1	0,2	7	1,3	18	3,3	519	98,5
Timbé do Sul	162	0	-	19	11,7	3	1,9	140	88,1
Turvo	403	*	#####	*	#####	2	0,5	400	99,8
AMESC	5349					100	1,9	5102	97,2

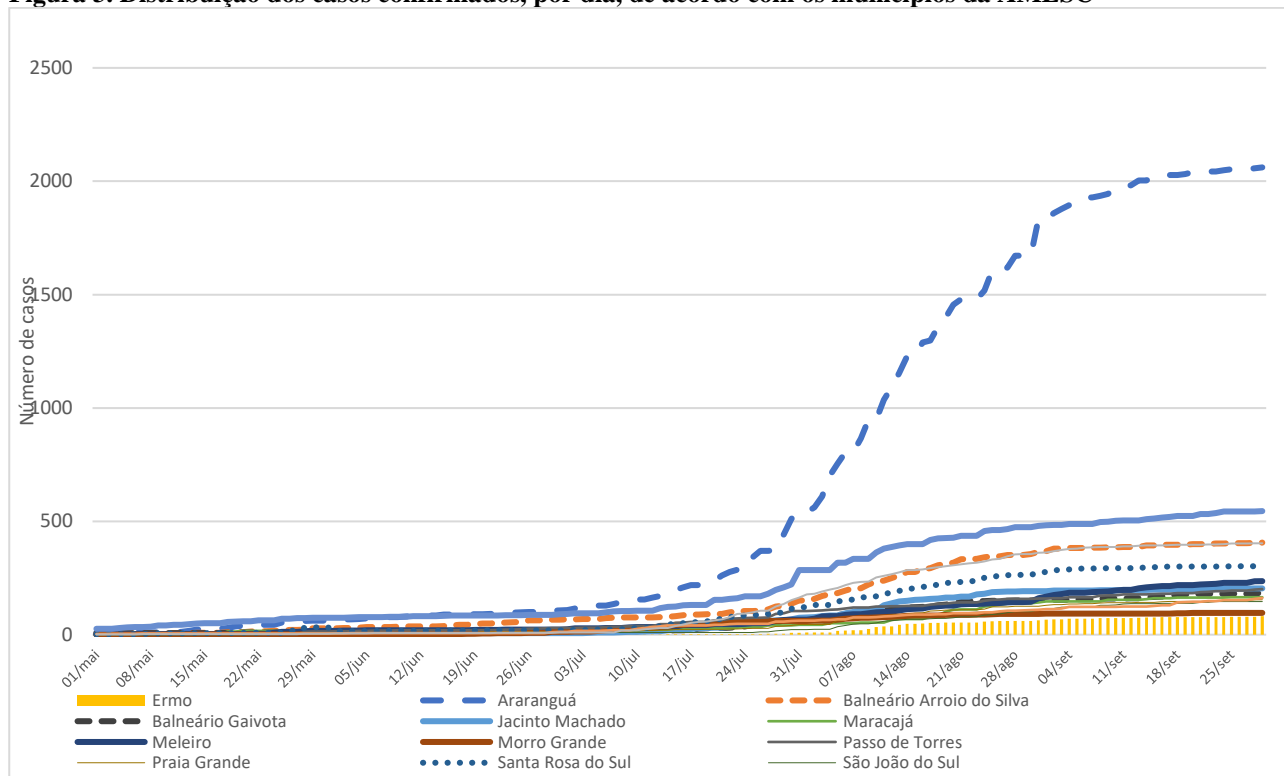
* Informação não disponibilizada.

Fonte: Boletins das Secretarias Municipais de Saúde de 29 de setembro de 2020. Os dados de Maracajá são de 25 de setembro e São João do Sul de 29 de setembro de 2020.

A Figura 3 apresenta o crescimento dos casos nos municípios da região da AMESC desde o começo do mês de maio.

COVID-19

Figura 3. Distribuição dos casos confirmados, por dia, de acordo com os municípios da AMESC



Fonte: Boletins das Secretarias Municipais de Saúde de 29 de setembro de 2020. Os dados de Maracajá são de 25 de setembro e São João de Sul de 29 de setembro de 2020.

A Tabela 3 apresenta o número de casos e a taxa de incidência (número de casos por habitantes do município) por 100.000 habitantes dos municípios da AMESC, da capital do Estado – Florianópolis, Joinville, a cidade com maior número de casos no Estado de Santa Catarina, do Estado de Santa Catarina e no Brasil. Destaca-se que existe diferença de número de casos confirmados entre os boletins das Secretarias Municipais de Saúde (AMESC), Secretaria de Estado da Saúde (Florianópolis) e Ministério da Saúde (Brasil).

Na Tabela 3 são apresentados os gráficos de evolução da taxa de incidência acumulada e da taxa de recuperação por 100.000 habitantes para cada município desde o dia 01 de julho de 2020.

O município de Ermo está com a maior taxa de incidência acumulada, 3920,6 casos por 100.000 habitantes.

Em relação à taxa de casos em recuperação (casos confirmados, mas sem confirmação de recuperação), o município de Timbé do Sul está com 354,9 casos em recuperação a cada 100.000 habitantes.

COVID-19

Tabela 3. Distribuição dos casos confirmados e taxa de incidência por 100.000 habitantes dos municípios da AMESC, Joinville, Florianópolis, Estado de Santa Catarina e Brasil

Município	População	Casos confirmados	Taxa de incidência acumulada por 100.000 habitantes	Evolução da taxa de incidência acumulada por 100.000 habitantes desde 01/07/20	Casos em recuperação	Taxa de casos em recuperação por 100.000 habitantes	Evolução da taxa de casos em recuperação por 100.000 habitantes desde 01/07/20
Araranguá	67.578	2061	3.049,8		72	106,5	
Balneário Arroio do Silva	12.705	406	3.195,6		5	39,4	
Balneário Gaivota	10.692	184	1.720,9		4	37,4	
Ermo	2.066	81	3.920,6		1	48,4	
Jacinto Machado	10.457	204	1.950,8		2	19,1	
Maracajá	7.207	165	2.289,4		2	27,8	
Meleiro	7.028	236	3.358,0		9	128,1	
Morro Grande	2.898	96	3.312,6		0	-	
Passo de Torres	8.594	201	2.338,8		13	151,3	
Praia Grande	7.326	154	2.102,1		3	41,0	
Santa Rosa do Sul	8.338	305	3.658,0		6	72,0	
São João do Sul	7.280	146	2.005,5		2	27,5	
Sombrio	30.010	545	1.816,1		8	26,7	
Timbé do Sul	5.354	162	3.025,8		19	354,9	
Turvo	12.806	403	3.147,0		1	7,8	
Total	200.339	5349	2.670,0		147	73,4	
Florianópolis†	492.977	12.888	2.614,3		452	91,7	
Joinville‡	590.466	19.092	3.233,4		1.205	204,1	
Santa Catarina††	7.075.494	214.261	332,0		6.400	90,5	
Brasil‡‡	211.450.478	4.745.464	2.244,2		519.224	245,6	

Fonte: Boletins das Secretarias Municipais de Saúde de 29 de setembro de 2020. Os dados de Maracajá são de 25 de setembro e São João de Sul de 29 de setembro de 2020.

†Dados de Florianópolis de 29 de setembro. Covidômetro: <https://covidometrofloripa.com.br/>

‡Dados Casos Coronavírus Município de Joinville. Atualizado em 29 de setembro, às 18h. <https://www.joinville.sc.gov.br/coronavirus/>

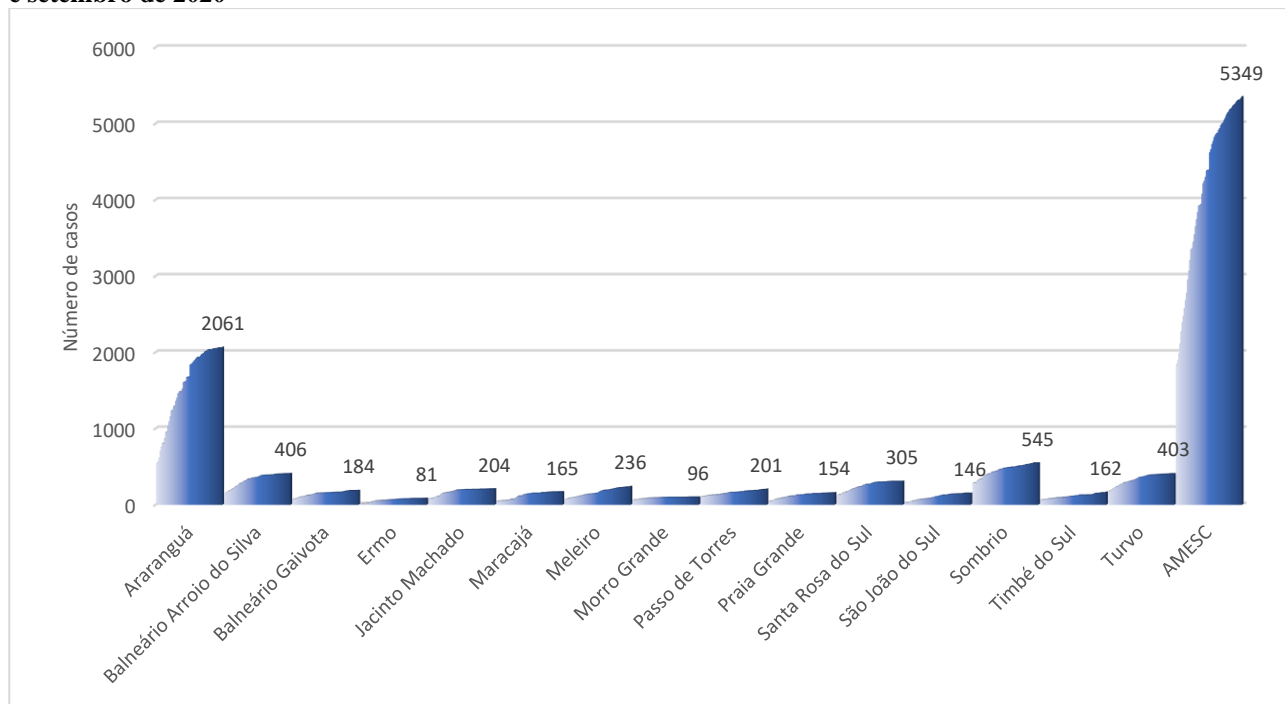
‡‡ Boletim Situação do coronavírus (COVID-19) em Santa Catarina, da Secretaria Estadual de Saúde de Santa Catarina de 29 de setembro, às 11h. <http://www.coronavirus.sc.gov.br/>

†††Painel Coronavírus. Atualizado em 28 de setembro às 18h30. <https://covid.saude.gov.br/>

COVID-19

A Figura 4 apresenta esta distribuição pelos municípios no mês de agosto e setembro.

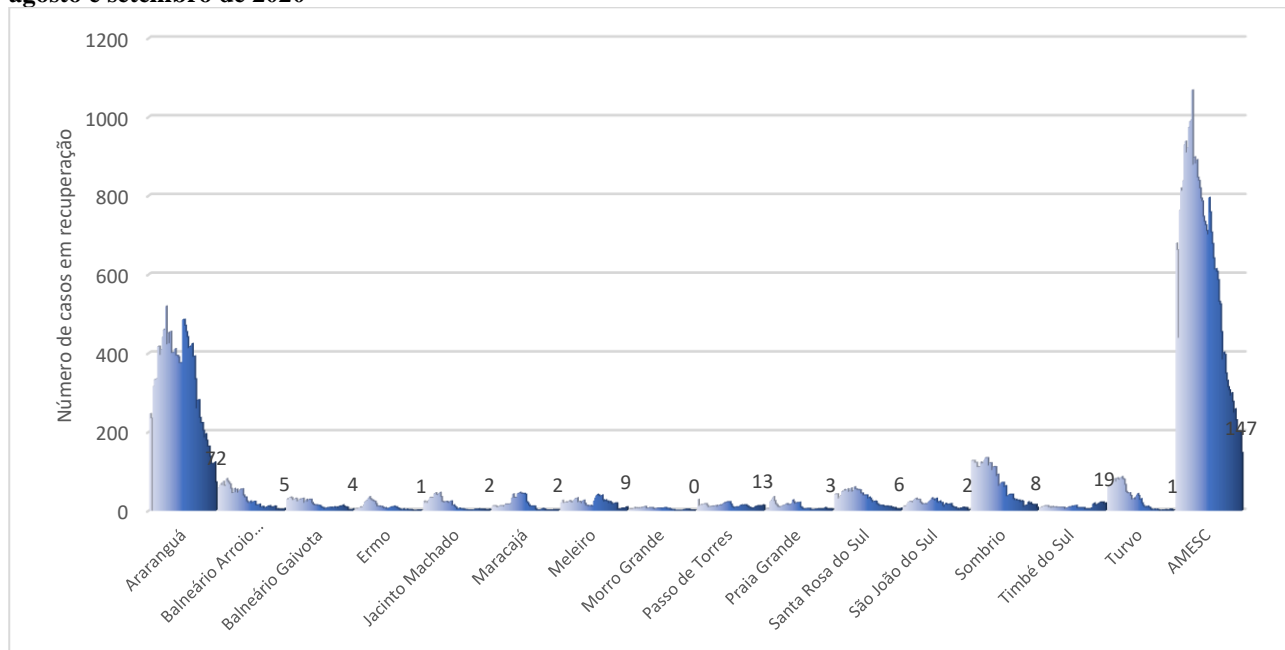
Figura 4. Distribuição dos casos confirmados, por município da AMESC, de acordo com os dias do mês de agosto e setembro de 2020



Fonte: Boletins das Secretarias Municipais de Saúde de 29 de setembro de 2020. Os dados de Maracajá são de 25 de setembro e São João de Sul de 29 de setembro de 2020.

A Figura 5 apresenta a distribuição do número de casos em recuperação (casos confirmados subtraídos os casos recuperados e óbitos) de acordo com os dias do mês de julho e agosto. Araranguá é a cidade com maior número de casos em recuperação, 72, seguido de Timbé do Sul com 19 casos. **Na região da AMESC são 147 casos em recuperação.**

Figura 5. Distribuição dos casos em recuperação, por município da AMESC, de acordo com os dias do mês de agosto e setembro de 2020



Fonte: Boletins das Secretarias Municipais de Saúde de 29 de setembro de 2020. Os dados de Maracajá são de 25 de setembro e São João de Sul de 29 de setembro de 2020.

COVID-19

LOCAIS DE ATENDIMENTO

Araranguá: Os pacientes sintomáticos respiratórios residentes de Araranguá podem procurar o centro de triagem na segunda porta da UPA das 7 às 19 horas. O Hospital Regional de Araranguá realiza atendimentos a suspeitos do COVID-19. Também pode ser realizado contato via *WhatsApp* com a *Tele Triagem SOS UNESC COVID-19*: (48) 9 9183-8663.

Balneário Arroio do Silva: Centro de Triagem: Entrar em contato com a UBS Central Paulo Luppim por telefone (3526-0432) para maiores informações.

Balneário Gaivota: *De segunda a sexta-feira: Unidade Central está em atendimento das 7 às 22 horas, sem fechar ao meio-dia, e a Unidade de Saúde de Lagoa de Fora das 7h30 às 11h30 e das 13 às 17 horas. Os telefones de contato são: no Central o 3583 0218 e da Lagoa de Fora o número 3583 0837. Sábado e domingo: Unidade Central está em atendimento das 9h às 14h, sem fechar ao meio-dia. A secretaria de Saúde ainda disponibiliza o Plantão Covid 19 pelo WhatsApp: 48 99985 5022.*

Ermo: Esse município conta com orientação telefônica. *“Para esclarecer dúvidas sobre a doença ou receber alguma orientação, ligue para um dos telefones disponibilizados pela Secretaria Municipal de Saúde: (48) 3546-0125 e/ou (48)3546-0272 (em Horário de atendimento da unidade de segunda à sexta das 07h45 às 11h45 e das 13h às 17h). Também está disponível o serviço de plantão pelo celular: (48)99160-0788 (WhatsApp) 24 horas por dia”.*

Jacinto Machado: Em caso de sintomas, ligar para a Unidade Básica de Saúde referência. Também pode ser realizado contato via *WhatsApp* com a *Tele Triagem SOS UNESC COVID-19*: (48) 9 9183-8663.

Maracajá: Esse município conta com orientação telefônica e uma equipe para atender em domicílio. *“Se você apresentar febre, tosse, coriza, dor de garganta, dor de cabeça, fraqueza, falta de ar ou dor no corpo: fique em casa e ligue para (48) 98827-6433, (48) 98870-4035 ou (48) 98817-0740 (WhatsApp).” Entre 16h e 22h: casos de urgência e emergência no Pronto-Atendimento Vila Beatriz.*

Meleiro: Em caso de sintomas, ligar para a Unidade Básica de Saúde referência.

Morro Grande: Em caso de sintomas, ligar para a Unidade Básica de Saúde referência.

Passo de Torres: Em caso de sintomas, ligar para a Unidade Básica de Saúde referência. Também pode ser realizado contato via *whatsapp* com a *Tele Triagem SOS UNESC COVID-19*: (48) 9 9183-8663.

Praia Grande: Esse município conta com orientação telefônica pelo telefone (48) 9 9679-7542.

Santa Rosa do Sul: Em caso de sintomas, ligar para a Unidade Básica de Saúde referência.

São João do Sul: Em caso de sintomas, ligar para a Unidade Básica de Saúde referência.

Sombrio: Em caso de sintomas, você pode entrar em contato pelo telefone (48) 9 8402-0212 ou procurar o Centro de Triagem na porta norte do Hospital Dom Joaquim.

Timbé do Sul: Em caso de sintomas, ligar para a Unidade Básica de Saúde referência.

Turvo: Esse município conta com orientação telefônica.

“Em caso de coriza: fique em casa; em caso de coriza + febre: fique alerta em casa; em caso de coriza + febre + tosse: entre em contato pelos telefones (48) 3525-1480 ou (48) 3525-0793; em caso de coriza + febre + tosse + falta de ar: vá ao serviço de emergência.”

Esse boletim foi finalizado no dia 28 de setembro de 2020, às 19h30.