

# COVID-19

## Boletim Epidemiológico – AMESC – 01/10/2020

Este boletim tem caráter informativo sobre a situação epidemiológica relacionada ao novo coronavírus sobre os municípios que compõem a Associação dos Municípios do Extremo Sul Catarinense (AMESC).

**A Região da AMESC entrou para risco potencial grave na avaliação do governo do Estado de Catarina. O indicador leva em consideração o isolamento social, testagem e isolamento de casos, reorganização de fluxos assistenciais e ampliação de leitos (<http://www.coronavirus.sc.gov.br/gestao-da-saude/>).**

A Tabela 1 apresenta as informações disponibilizadas pelas Secretarias Municipais de Saúde da AMESC, em 1 de outubro de 2020. Os dados de Maracajá são de 25 de setembro e Araranguá, Balneário Arroio do Silva e Morro Grande são de 29 de setembro de 2020.

**Tabela 1. Distribuição dos casos confirmados, suspeitos e descartados segundo os municípios da AMESC**

Município	Confirmados	Suspeitos	Descartados
Araranguá	2061	*	*
Balneário Arroio do Silva	407	30	997
Balneário Gaivota	186	8	355
Ermo	83	5	116
Jacinto Machado	204	5	374
Maracajá	165	1	*
Meleiro	243	12	275
Morro Grande	96	0	669
Passo de Torres	202	12	644
Praia Grande	155	9	752
Santa Rosa do Sul	305	3	558
São João do Sul	151	6	510
Sombrio	546	34	546
Timbé do Sul	163	14	214
Turvo	404	6	364
<b>AMESC</b>	<b>5371</b>		

\*Informação de suspeitos e descartados não disponibilizada por Araranguá e Maracajá.

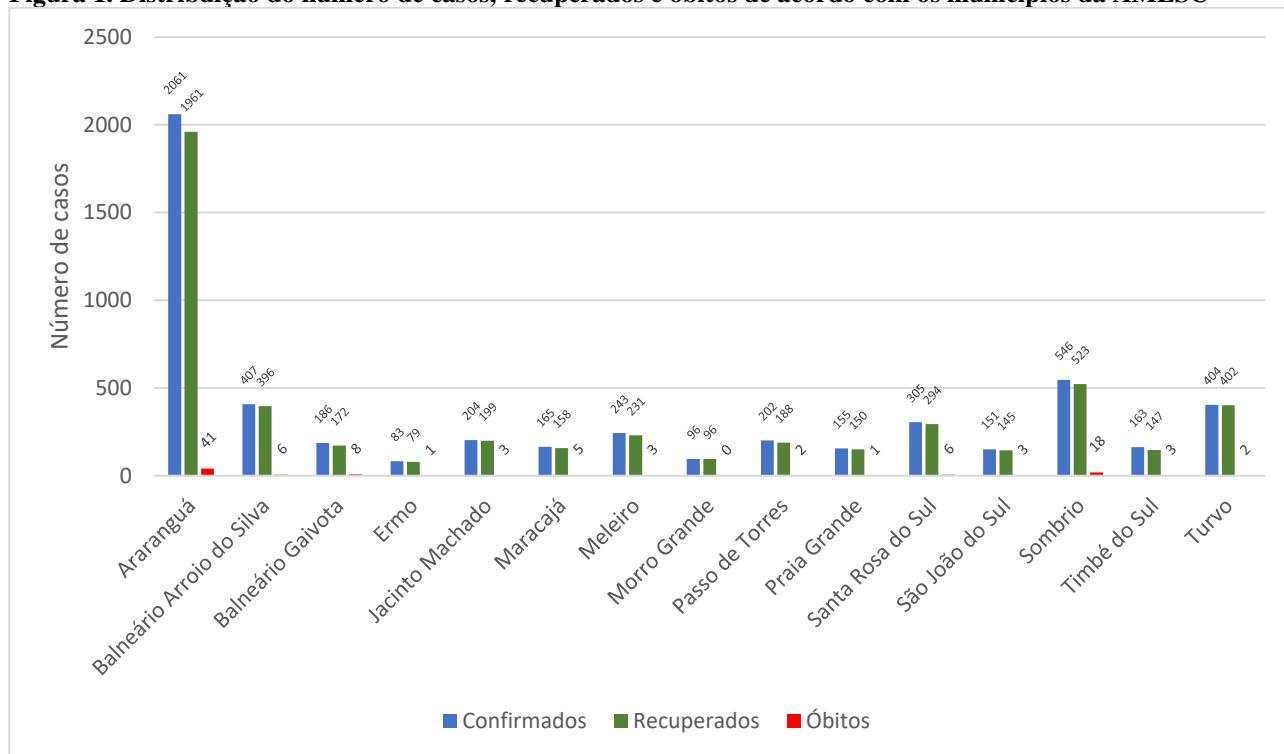
Fonte: Boletins das Secretarias Municipais de Saúde de 1 de outubro de 2020. Os dados de Maracajá são de 25 de setembro e Araranguá, Balneário Arroio do Silva e Morro Grande são de 29 de setembro de 2020.

Os casos suspeitos são aqueles que aguardam resultados dos exames. Casos descartados são aqueles que deram resultados negativos para o exame. Os curados/recuperados são as pessoas que tiveram diagnóstico de COVID-19 e já estão sem sintomas.

A Figura 1 apresenta a distribuição total do número de casos, dos recuperados e dos óbitos de acordo com os municípios da AMESC. A Figura 2 apresenta o número de casos de dia baseados na média de casos centrada em 7 termos. O número de casos apresentados para o dia 3 de junho é a média dos dias 31 de maio à 6 de junho de 2020, e assim sucessivamente.

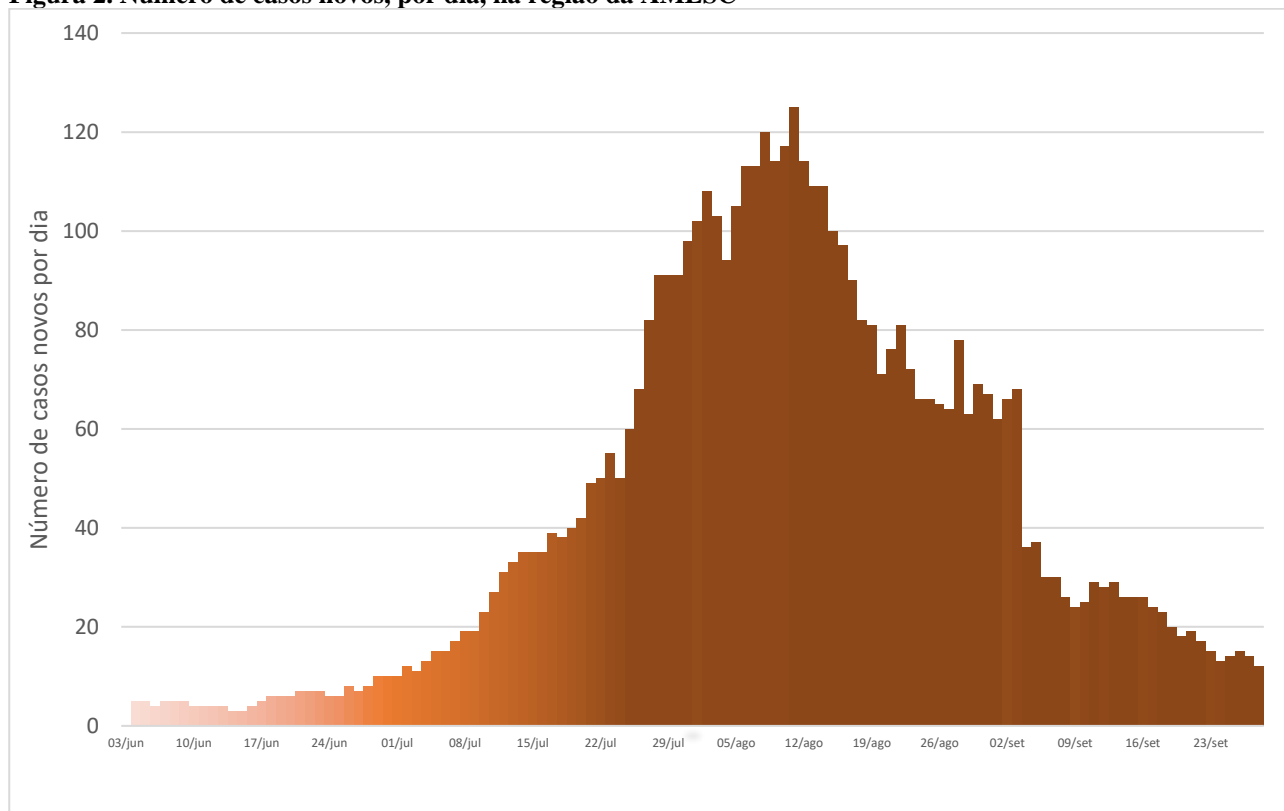
# COVID-19

**Figura 1. Distribuição do número de casos, recuperados e óbitos de acordo com os municípios da AMESC**



Fonte: Boletins das Secretarias Municipais de Saúde de 1 de outubro de 2020. Os dados de Maracajá são de 25 de setembro e Araranguá, Balneário Arroio do Silva e Morro Grande são de 29 de setembro de 2020.

**Figura 2. Número de casos novos, por dia, na região da AMESC**



\* O número de casos apresentados para o dia 26 de setembro é a média dos dias 23 a 29 de setembro de 2020.  
 Fonte: Boletins das Secretarias Municipais de Saúde de 1 de outubro de 2020. Os dados de Maracajá são de 25 de setembro e Araranguá, Balneário Arroio do Silva e Morro Grande são de 29 de setembro de 2020.

# COVID-19

A Tabela 2 apresenta a situação dos casos confirmados de acordo com os municípios. Destaca-se que entre os 5371 casos confirmados na região da AMESC, 5141 (97,6%) estão recuperados (divisão entre recuperados e confirmados menos óbitos). Os municípios de Araranguá, Maracajá, Meleiro e Turvo não disponibilizam a situação de tratamento, domiciliar ou hospitalar, das pessoas em recuperação. **A região da AMESC contabiliza 102 óbitos, com taxa de letalidade na região da AMESC é 1,9%.**

**Tabela 2. Distribuição dos casos confirmados de acordo com a situação (hospitalizado, tratamento domiciliar, óbitos e recuperados), segundo os municípios da AMESC**

Município	Confirmados	Hospitalizado		Tratamento domiciliar		Óbitos		Recuperados	
		n	%	n	%	n	%	n	%
Araranguá	2061	*	#####	*	#####	41	2,0	1961	97,1
Balneário Arroio do Silva	407	*	#####	*	#####	6	1,5	396	98,8
Balneário Gaivotas	186	1	0,5	5	2,7	8	4,3	172	96,6
Ermo	83	0	-	3	3,6	1	1,2	79	96,3
Jacinto Machado	204	0	-	2	1,0	3	1,5	199	99,0
Maracajá	165	*	#####	*	#####	5	3,0	158	98,8
Meleiro	243	*	#####	*	#####	3	1,2	231	96,3
Morro Grande	96	0	-	0	-	0	-	96	100,0
Passo de Torres	202	0	-	12	5,9	2	1,0	188	94,0
Praia Grande	155	0	-	4	2,6	1	0,6	150	97,4
Santa Rosa do Sul	305	0	-	5	1,6	6	2,0	294	98,3
São João do Sul	151	0	-	3	2,0	3	2,0	145	98,0
Sombrio	546	1	0,2	4	0,7	18	3,3	523	99,1
Timbé do Sul	163	0	-	13	8,0	3	1,8	147	91,9
Turvo	404	*	#####	*	#####	2	0,5	402	100,0
<b>AMESC</b>	<b>5371</b>					<b>102</b>	<b>1,9</b>	<b>5141</b>	<b>97,6</b>

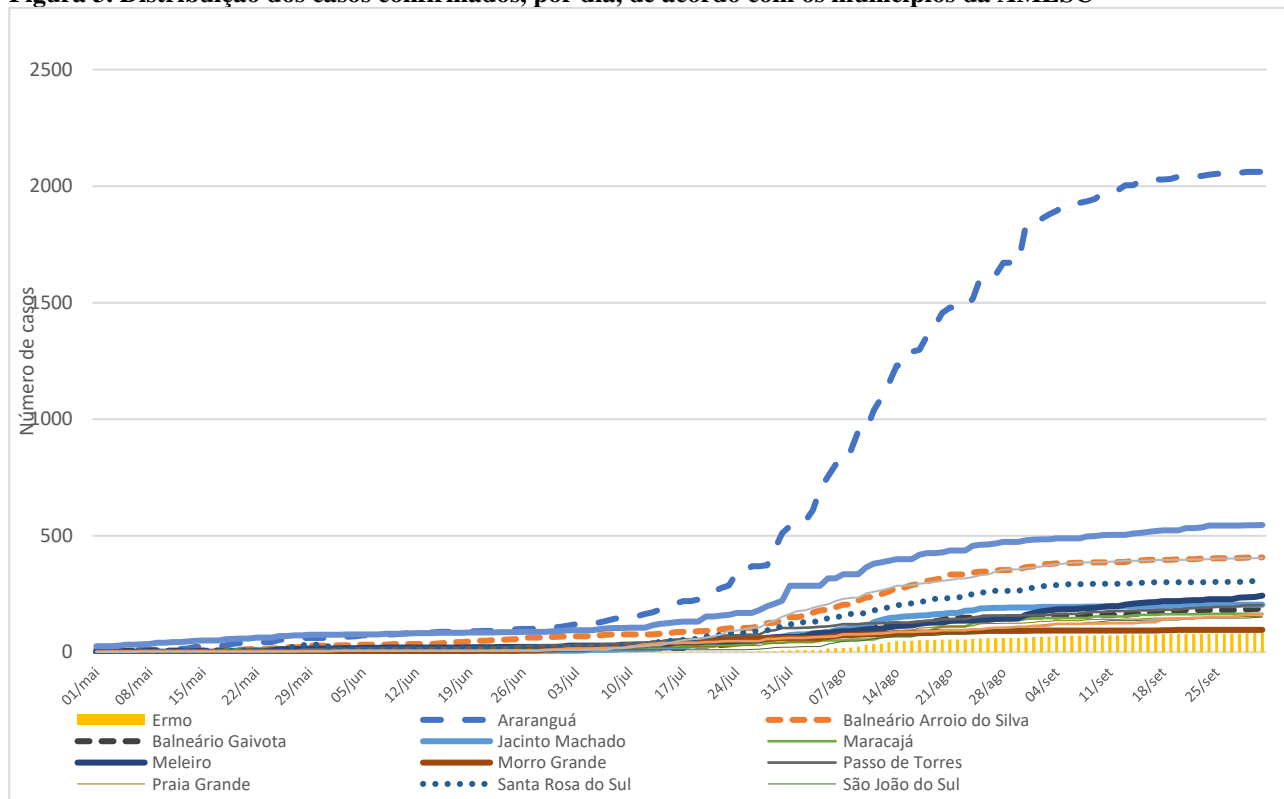
\* Informação não disponibilizada.

Fonte: Boletins das Secretarias Municipais de Saúde de 1 de outubro de 2020. Os dados de Maracajá são de 25 de setembro e Araranguá, Balneário Arroio do Silva e Morro Grande são de 29 de setembro de 2020.

A Figura 3 apresenta o crescimento dos casos nos municípios da região da AMESC desde o começo do mês de maio.

# COVID-19

Figura 3. Distribuição dos casos confirmados, por dia, de acordo com os municípios da AMESC



Fonte: Boletins das Secretarias Municipais de Saúde de 1 de outubro de 2020. Os dados de Maracajá são de 25 de setembro e Araranguá, Balneário Arroio do Silva e Morro Grande são de 29 de setembro de 2020.

A Tabela 3 apresenta o número de casos e a taxa de incidência (número de casos por habitantes do município) por 100.000 habitantes dos municípios da AMESC, da capital do Estado – Florianópolis, Joinville, a cidade com maior número de casos no Estado de Santa Catarina, do Estado de Santa Catarina e no Brasil. Destaca-se que existe diferença de número de casos confirmados entre os boletins das Secretarias Municipais de Saúde (AMESC), Secretaria de Estado da Saúde (Florianópolis) e Ministério da Saúde (Brasil).

Na Tabela 3 são apresentados os gráficos de evolução da taxa de incidência acumulada e da taxa de recuperação por 100.000 habitantes para cada município desde o dia 01 de julho de 2020.

O município de Ermo está com a maior taxa de incidência acumulada, 4017,4 casos por 100.000 habitantes.

Em relação à taxa de casos em recuperação (casos confirmados, mas sem confirmação de recuperação), o município de Timbé do Sul está com 242,8 casos em recuperação a cada 100.000 habitantes.

# COVID-19

**Tabela 3. Distribuição dos casos confirmados e taxa de incidência por 100.000 habitantes dos municípios da AMESC, Joinville, Florianópolis, Estado de Santa Catarina e Brasil**

Município	População	Casos confirmados	Taxa de incidência acumulada por 100.000 habitantes	Evolução da taxa de incidência acumulada por 100.000 habitantes desde 01/07/20	Casos em recuperação	Taxa de casos em recuperação por 100.000 habitantes	Evolução da taxa de casos em recuperação por 100.000 habitantes desde 01/07/20
Araranguá	67.578	2061	3.049,8		59	87,3	
Balneário Arroio do Silva	12.705	407	3.203,5		5	39,4	
Balneário Gaivota	10.692	186	1.739,6		6	56,1	
Ermo	2.066	83	4.017,4		3	145,2	
Jacinto Machado	10.457	204	1.950,8		2	19,1	
Maracajá	7.207	165	2.289,4		2	27,8	
Meleiro	7.028	243	3.457,6		9	128,1	
Morro Grande	2.898	96	3.312,6		0	-	
Passo de Torres	8.594	202	2.350,5		12	139,6	
Praia Grande	7.326	155	2.115,8		4	54,6	
Santa Rosa do Sul	8.338	305	3.658,0		5	60,0	
São João do Sul	7.280	151	2.074,2		3	41,2	
Sombrio	30.010	546	1.819,4		5	16,7	
Timbé do Sul	5.354	163	3.044,5		13	242,8	
Turvo	12.806	404	3.154,8		0	-	
<b>Total</b>	<b>200.339</b>	<b>5371</b>	<b>2.681,0</b>		<b>128</b>	<b>63,9</b>	
Florianópolis†	492.977	13.095	2.656,3		494	100,2	
Joinville‡	590.466	20.992	3.555,2		1.185	200,7	
Santa Catarina††	7.075.494	216.624	3.061,6		6.899	97,5	
Brasil‡‡	211.450.478	4.810.935	2.275,2		486.607	230,1	

Fonte: Boletins das Secretarias Municipais de Saúde de 1 de outubro de 2020. Os dados de Maracajá são de 25 de setembro e Araranguá, Balneário Arroio do Silva e Morro Grande são de 29 de setembro de 2020.

†Dados de Florianópolis de 1 de outubro. Covidômetro: <https://covidometrofloripa.com.br/>

‡ Dados Casos Coronavírus Município de Joinville. Atualizado em 1 de outubro, às 18h. <https://www.joinville.sc.gov.br/coronavirus/>

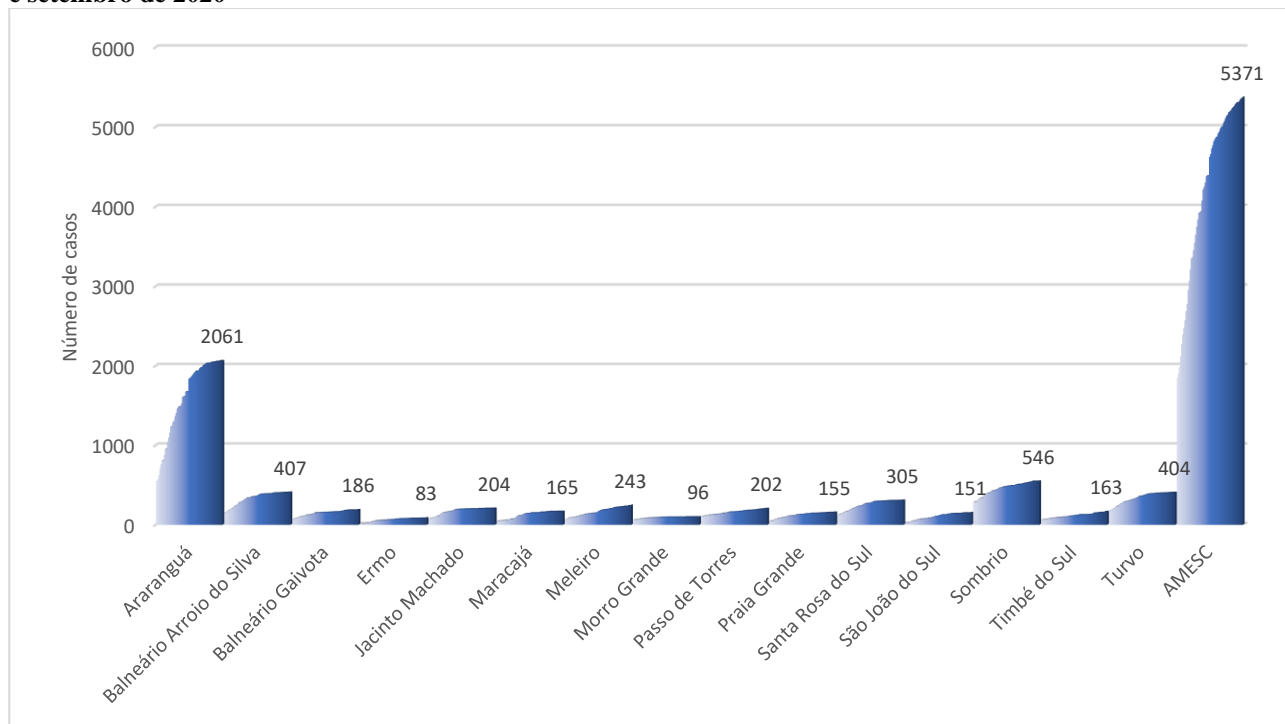
‡‡ Boletim Situação do coronavírus (COVID-19) em Santa Catarina, da Secretaria Estadual de Saúde de Santa Catarina de 1 de outubro, às 11h. <http://www.coronavirus.sc.gov.br/>

††† Painel Coronavírus. Atualizado em 1 de outubro às 18h30. <https://covid.saude.gov.br/>

# COVID-19

A Figura 4 apresenta esta distribuição pelos municípios no mês de agosto e setembro.

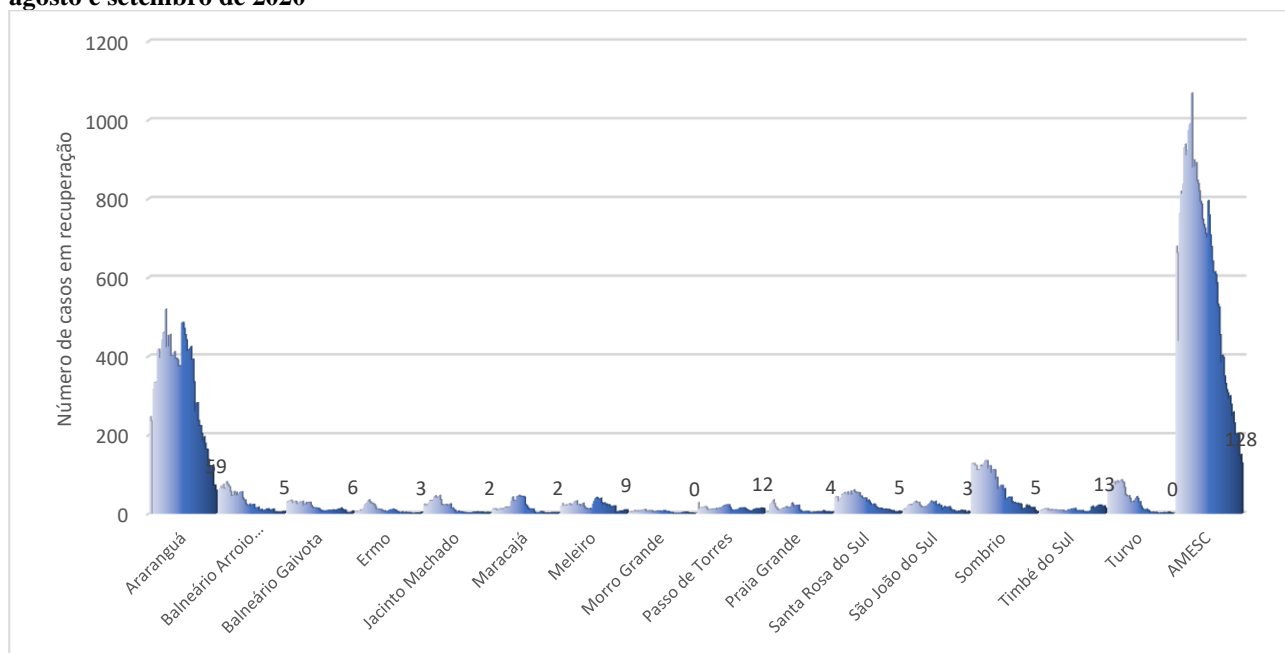
**Figura 4. Distribuição dos casos confirmados, por município da AMESC, de acordo com os dias do mês de agosto e setembro de 2020**



Fonte: Boletins das Secretarias Municipais de Saúde de 1 de outubro de 2020. Os dados de Maracajá são de 25 de setembro e Araranguá, Balneário Arroio do Silva e Morro Grande são de 29 de setembro de 2020.

A Figura 5 apresenta a distribuição do número de casos em recuperação (casos confirmados subtraídos os casos recuperados e óbitos) de acordo com os dias do mês de julho e agosto. Araranguá é a cidade com maior número de casos em recuperação, 59, seguido de Timbé do Sul com 13 casos. **Na região da AMESC são 128 casos em recuperação.**

**Figura 5. Distribuição dos casos em recuperação, por município da AMESC, de acordo com os dias do mês de agosto e setembro de 2020**



Fonte: Boletins das Secretarias Municipais de Saúde de 1 de outubro de 2020. Os dados de Maracajá são de 25 de setembro e Araranguá, Balneário Arroio do Silva e Morro Grande são de 29 de setembro de 2020.

# COVID-19

## LOCAIS DE ATENDIMENTO

**Araranguá:** Os pacientes sintomáticos respiratórios residentes de Araranguá podem procurar o centro de triagem na segunda porta da UPA das 7 às 19 horas. O Hospital Regional de Araranguá realiza atendimentos a suspeitos do COVID-19. Também pode ser realizado contato via *WhatsApp* com a *Tele Triagem SOS UNESC COVID-19*: (48) 9 9183-8663.

**Balneário Arroio do Silva:** Centro de Triagem: Entrar em contato com a UBS Central Paulo Luppim por telefone (3526-0432) para maiores informações.

**Balneário Gaivota:** *De segunda a sexta-feira: Unidade Central está em atendimento das 7 às 22 horas, sem fechar ao meio-dia, e a Unidade de Saúde de Lagoa de Fora das 7h30 às 11h30 e das 13 às 17 horas. Os telefones de contato são: no Central o 3583 0218 e da Lagoa de Fora o número 3583 0837. Sábado e domingo: Unidade Central está em atendimento das 9h às 14h, sem fechar ao meio-dia. A secretaria de Saúde ainda disponibiliza o Plantão Covid 19 pelo WhatsApp: 48 99985 5022.*

**Ermo:** Esse município conta com orientação telefônica. *“Para esclarecer dúvidas sobre a doença ou receber alguma orientação, ligue para um dos telefones disponibilizados pela Secretaria Municipal de Saúde: (48) 3546-0125 e/ou (48)3546-0272 (em Horário de atendimento da unidade de segunda à sexta das 07h45 às 11h45 e das 13h às 17h). Também está disponível o serviço de plantão pelo celular: (48)99160-0788 (WhatsApp) 24 horas por dia”.*

**Jacinto Machado:** Em caso de sintomas, ligar para a Unidade Básica de Saúde referência. Também pode ser realizado contato via *WhatsApp* com a *Tele Triagem SOS UNESC COVID-19*: (48) 9 9183-8663.

**Maracajá:** Esse município conta com orientação telefônica e uma equipe para atender em domicílio. *“Se você apresentar febre, tosse, coriza, dor de garganta, dor de cabeça, fraqueza, falta de ar ou dor no corpo: fique em casa e ligue para (48) 98827-6433, (48) 98870-4035 ou (48) 98817-0740 (WhatsApp).” Entre 16h e 22h: casos de urgência e emergência no Pronto-Atendimento Vila Beatriz.*

**Meleiro:** Em caso de sintomas, ligar para a Unidade Básica de Saúde referência.

**Morro Grande:** Em caso de sintomas, ligar para a Unidade Básica de Saúde referência.

**Passo de Torres:** Em caso de sintomas, ligar para a Unidade Básica de Saúde referência. Também pode ser realizado contato via *whatsapp* com a *Tele Triagem SOS UNESC COVID-19*: (48) 9 9183-8663.

**Praia Grande:** Esse município conta com orientação telefônica pelo telefone (48) 9 9679-7542.

**Santa Rosa do Sul:** Em caso de sintomas, ligar para a Unidade Básica de Saúde referência.

**São João do Sul:** Em caso de sintomas, ligar para a Unidade Básica de Saúde referência.

**Sombrio:** Em caso de sintomas, você pode entrar em contato pelo telefone (48) 9 8402-0212 ou procurar o Centro de Triagem na porta norte do Hospital Dom Joaquim.

**Timbé do Sul:** Em caso de sintomas, ligar para a Unidade Básica de Saúde referência.

**Turvo:** Esse município conta com orientação telefônica.

*“Em caso de coriza: fique em casa; em caso de coriza + febre: fique alerta em casa; em caso de coriza + febre + tosse: entre em contato pelos telefones (48) 3525-1480 ou (48) 3525-0793; em caso de coriza + febre + tosse + falta de ar: vá ao serviço de emergência.”*

**Esse boletim foi finalizado no dia 1 de outubro de 2020, às 19h45.**