

COVID-19

Boletim Epidemiológico – AMESC – 02/10/2020

Este boletim tem caráter informativo sobre a situação epidemiológica relacionada ao novo coronavírus sobre os municípios que compõem a Associação dos Municípios do Extremo Sul Catarinense (AMESC).

A Região da AMESC entrou para risco potencial grave na avaliação do governo do Estado de Catarina. O indicador leva em consideração o isolamento social, testagem e isolamento de casos, reorganização de fluxos assistenciais e ampliação de leitos (<http://www.coronavirus.sc.gov.br/gestao-da-saude/>).

A Tabela 1 apresenta as informações disponibilizadas pelas Secretarias Municipais de Saúde da AMESC, em 2 de outubro de 2020. Os dados de Maracajá são de 25 de setembro e Araranguá e Santa Rosa do Sul são de 1 de outubro de 2020.

Tabela 1. Distribuição dos casos confirmados, suspeitos e descartados segundo os municípios da AMESC

Município	Confirmados	Suspeitos	Descartados
Araranguá	2061	*	*
Balneário Arroio do Silva	408	43	999
Balneário Gaivota	188	14	358
Ermo	83	5	116
Jacinto Machado	204	7	374
Maracajá	165	1	*
Meleiro	243	17	275
Morro Grande	97	2	672
Passo de Torres	202	17	648
Praia Grande	155	8	760
Santa Rosa do Sul	305	3	558
São João do Sul	151	10	514
Sombrio	547	38	1223
Timbé do Sul	164	13	216
Turvo	405	7	364
AMESC	5378		

*Informação de suspeitos e descartados não disponibilizada por Araranguá e Maracajá.

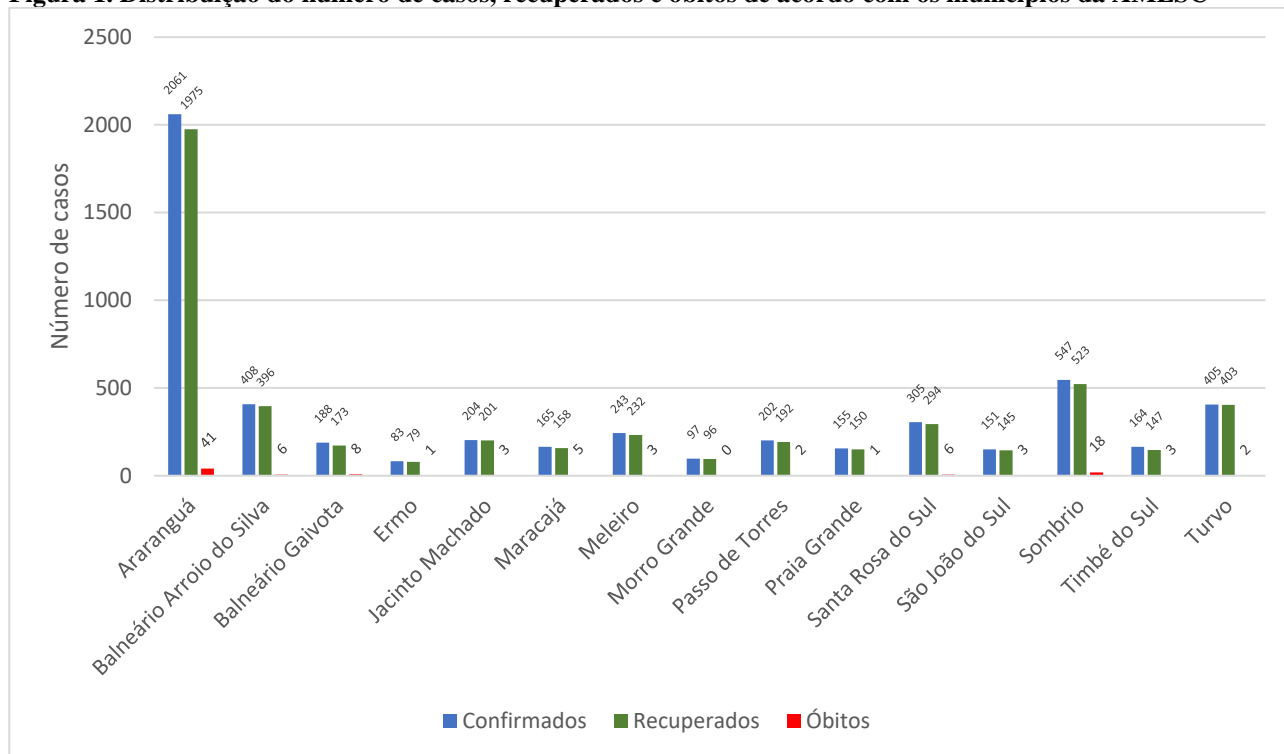
Fonte: Boletins das Secretarias Municipais de Saúde de 2 de outubro de 2020. Os dados de Maracajá são de 25 de setembro e Araranguá e Santa Rosa do Sul são de 1 de outubro de 2020.

Os casos suspeitos são aqueles que aguardam resultados dos exames. Casos descartados são aqueles que deram resultados negativos para o exame. Os curados/recuperados são as pessoas que tiveram diagnóstico de COVID-19 e já estão sem sintomas.

A Figura 1 apresenta a distribuição total do número de casos, dos recuperados e dos óbitos de acordo com os municípios da AMESC. A Figura 2 apresenta o número de casos de dia baseados na média de casos centrada em 7 termos. O número de casos apresentados para o dia 3 de junho é a média dos dias 31 de maio à 6 de junho de 2020, e assim sucessivamente.

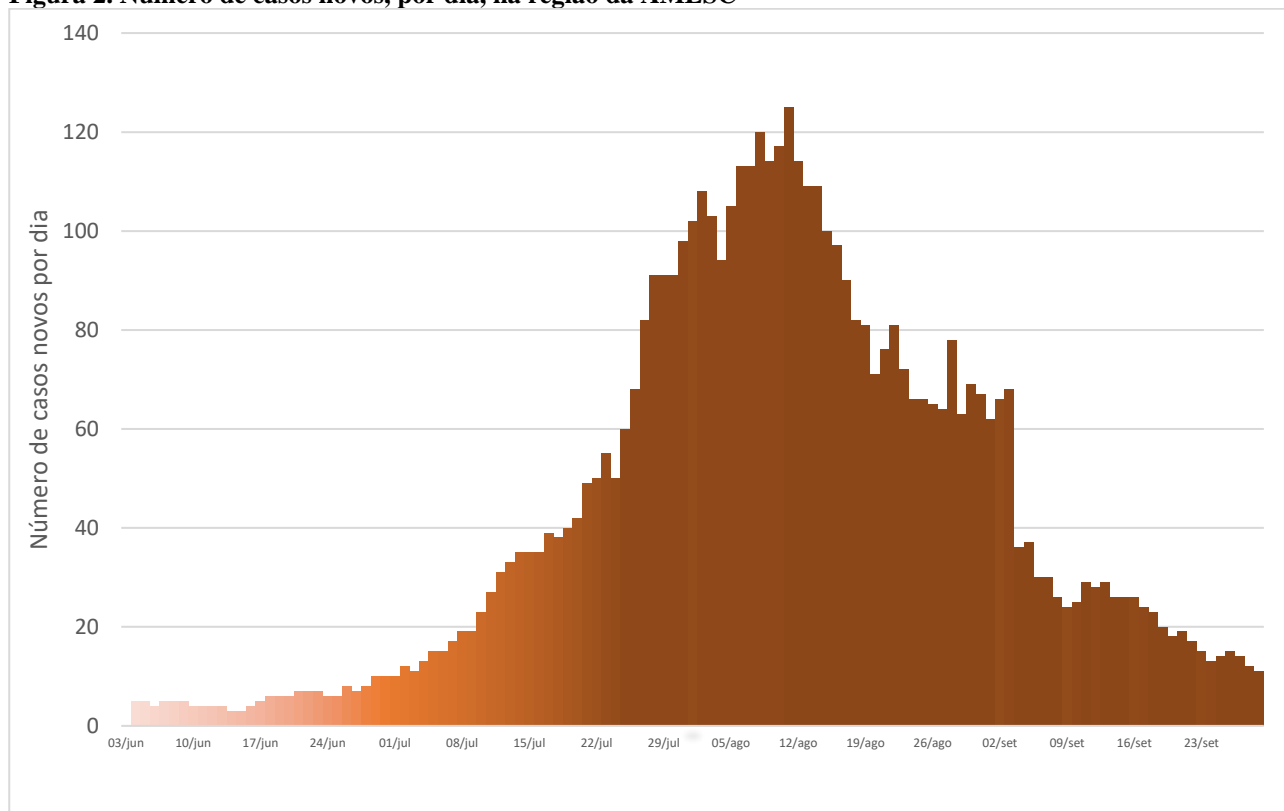
COVID-19

Figura 1. Distribuição do número de casos, recuperados e óbitos de acordo com os municípios da AMESC



Fonte: Boletins das Secretarias Municipais de Saúde de 2 de outubro de 2020. Os dados de Maracajá são de 25 de setembro e Araranguá e Santa Rosa do Sul são de 1 de outubro de 2020.

Figura 2. Número de casos novos, por dia, na região da AMESC



* O número de casos apresentados para o dia 29 de setembro é a média dos dias 26 de setembro a 02 de outubro de 2020.
 Fonte: Boletins das Secretarias Municipais de Saúde de 2 de outubro de 2020. Os dados de Maracajá são de 25 de setembro e Araranguá e Santa Rosa do Sul são de 1 de outubro de 2020.

COVID-19

A Tabela 2 apresenta a situação dos casos confirmados de acordo com os municípios. Destaca-se que entre os 5378 casos confirmados na região da AMESC, 5164 (97,9%) estão recuperados (divisão entre recuperados e confirmados menos óbitos). Os municípios de Araranguá, Maracajá, Meleiro e Turvo não disponibilizam a situação de tratamento, domiciliar ou hospitalar, das pessoas em recuperação. **A região da AMESC contabiliza 102 óbitos, com taxa de letalidade na região da AMESC é 1,9%.**

Tabela 2. Distribuição dos casos confirmados de acordo com a situação (hospitalizado, tratamento domiciliar, óbitos e recuperados), segundo os municípios da AMESC

Município	Confirmados	Hospitalizado		Tratamento domiciliar		Óbitos		Recuperados	
		n	%	n	%	n	%	n	%
Araranguá	2061	*	#####	*	#####	41	2,0	1975	97,8
Balneário Arroio do Silva	408	*	#####	*	#####	6	1,5	396	98,5
Balneário Gaivotas	188	1	0,5	6	3,2	8	4,3	173	96,1
Ermo	83	0	-	3	3,6	1	1,2	79	96,3
Jacinto Machado	204	0	-	0	-	3	1,5	201	100,0
Maracajá	165	*	#####	*	#####	5	3,0	158	98,8
Meleiro	243	*	#####	*	#####	3	1,2	232	96,7
Morro Grande	97	0	-	1	1,0	0	-	96	99,0
Passo de Torres	202	0	-	8	4,0	2	1,0	192	96,0
Praia Grande	155	0	-	4	2,6	1	0,6	150	97,4
Santa Rosa do Sul	305	0	-	5	1,6	6	2,0	294	98,3
São João do Sul	151	0	-	3	2,0	3	2,0	145	98,0
Sombrio	547	1	0,2	5	0,9	18	3,3	523	98,9
Timbé do Sul	164	0	-	14	8,5	3	1,8	147	91,3
Turvo	405	*	#####	*	#####	2	0,5	403	100,0
AMESC	5378					102	1,9	5164	97,9

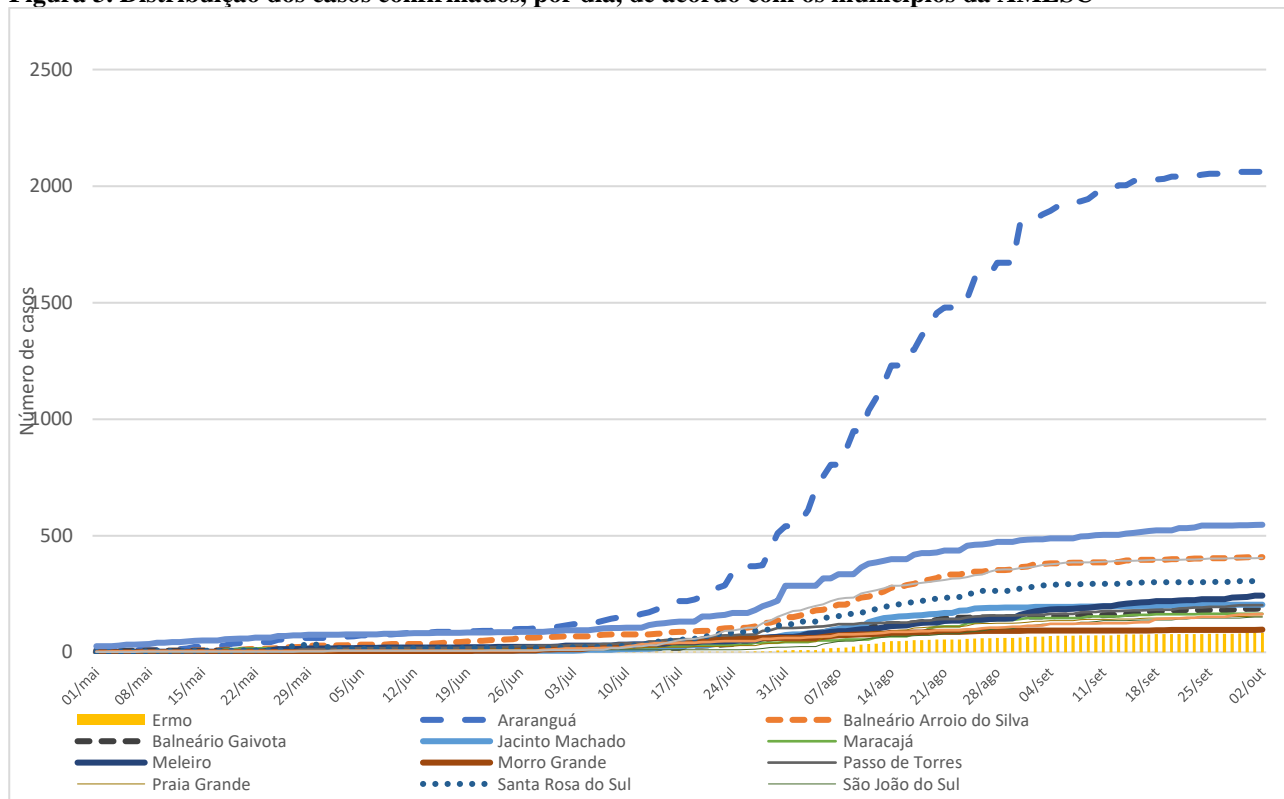
* Informação não disponibilizada.

Fonte: Boletins das Secretarias Municipais de Saúde de 2 de outubro de 2020. Os dados de Maracajá são de 25 de setembro e Araranguá e Santa Rosa do Sul são de 1 de outubro de 2020.

A Figura 3 apresenta o crescimento dos casos nos municípios da região da AMESC desde o começo do mês de maio.

COVID-19

Figura 3. Distribuição dos casos confirmados, por dia, de acordo com os municípios da AMESC



Fonte: Boletins das Secretarias Municipais de Saúde de 2 de outubro de 2020. Os dados de Maracajá são de 25 de setembro e Araranguá e Santa Rosa do Sul são de 1 de outubro de 2020.

A Tabela 3 apresenta o número de casos e a taxa de incidência (número de casos por habitantes do município) por 100.000 habitantes dos municípios da AMESC, da capital do Estado – Florianópolis, Joinville, a cidade com maior número de casos no Estado de Santa Catarina, do Estado de Santa Catarina e no Brasil. Destaca-se que existe diferença de número de casos confirmados entre os boletins das Secretarias Municipais de Saúde (AMESC), Secretaria de Estado da Saúde (Florianópolis) e Ministério da Saúde (Brasil).

Na Tabela 3 são apresentados os gráficos de evolução da taxa de incidência acumulada e da taxa de recuperação por 100.000 habitantes para cada município desde o dia 01 de julho de 2020.

O município de Ermo está com a maior taxa de incidência acumulada, 4017,4 casos por 100.000 habitantes.

Em relação à taxa de casos em recuperação (casos confirmados, mas sem confirmação de recuperação), o município de Timbé do Sul está com 261,5 casos em recuperação a cada 100.000 habitantes.

COVID-19

Tabela 3. Distribuição dos casos confirmados e taxa de incidência por 100.000 habitantes dos municípios da AMESC, Joinville, Florianópolis, Estado de Santa Catarina e Brasil

Município	População	Casos confirmados	Taxa de incidência acumulada por 100.000 habitantes	Evolução da taxa de incidência acumulada por 100.000 habitantes desde 01/07/20	Casos em recuperação	Taxa de casos em recuperação por 100.000 habitantes	Evolução da taxa de casos em recuperação por 100.000 habitantes desde 01/07/20
Araranguá	67.578	2061	3.049,8		45	66,6	
Balneário Arroio do Silva	12.705	408	3.211,3		6	47,2	
Balneário Gaivota	10.692	188	1.758,3		7	65,5	
Ermo	2.066	83	4.017,4		3	145,2	
Jacinto Machado	10.457	204	1.950,8		0	-	
Maracajá	7.207	165	2.289,4		2	27,8	
Meleiro	7.028	243	3.457,6		8	113,8	
Morro Grande	2.898	97	3.347,1		1	34,5	
Passo de Torres	8.594	202	2.350,5		8	93,1	
Praia Grande	7.326	155	2.115,8		4	54,6	
Santa Rosa do Sul	8.338	305	3.658,0		5	60,0	
São João do Sul	7.280	151	2.074,2		3	41,2	
Sombrio	30.010	547	1.822,7		6	20,0	
Timbé do Sul	5.354	164	3.063,1		14	261,5	
Turvo	12.806	405	3.162,6		0	-	
Total	200.339	5378	2.684,4		112	55,9	
Florianópolis†	492.977	13.095	2.656,3		494	100,2	
Joinville‡	590.466	20.992	3.555,2		1.185	200,7	
Santa Catarina††	7.075.494	216.624	3.061,6		6.899	97,5	
Brasil‡‡	211.450.478	4.810.935	2.275,2		486.607	230,1	

Fonte: Boletins das Secretarias Municipais de Saúde de 2 de outubro de 2020. Os dados de Maracajá são de 25 de setembro e Araranguá e Santa Rosa do Sul são de 1 de outubro de 2020.

†Dados de Florianópolis de 1 de outubro. Covidômetro: <https://covidometrofloripa.com.br/>

‡Dados Casos Coronavírus Município de Joinville. Atualizado em 1 de outubro, às 18h. <https://www.joinville.sc.gov.br/coronavirus/>

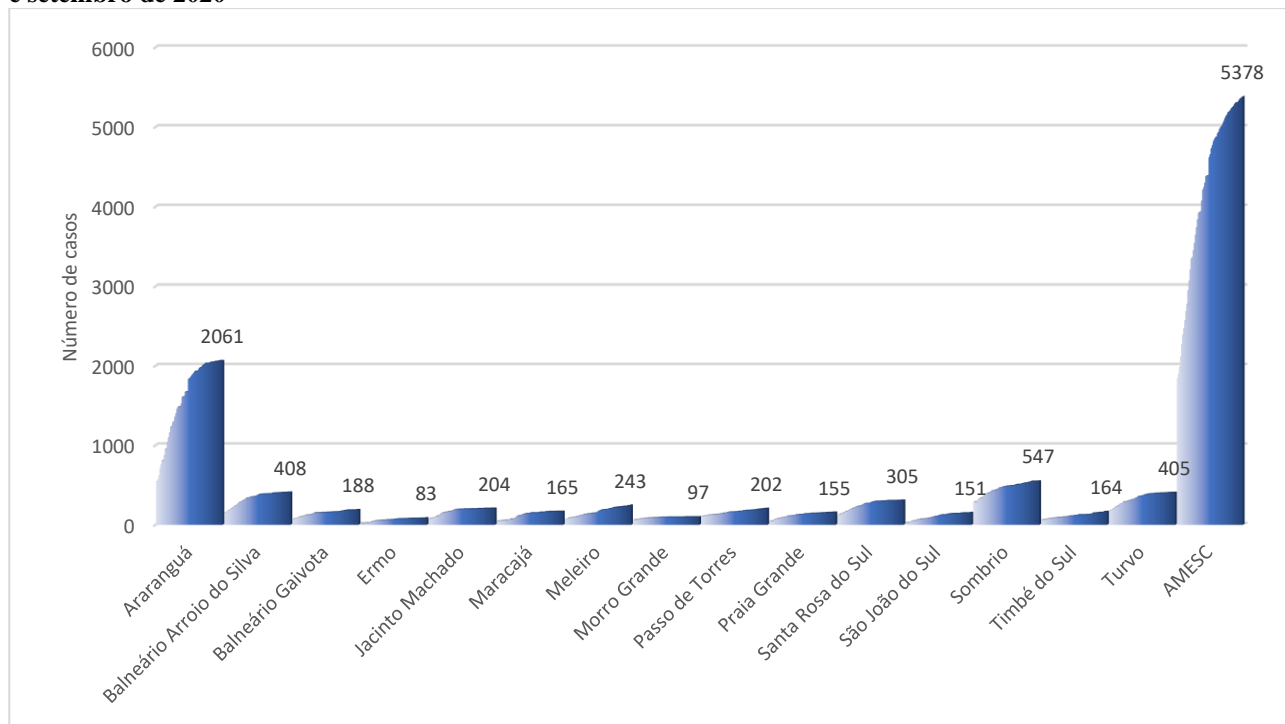
‡‡ Boletim Situação do coronavírus (COVID-19) em Santa Catarina, da Secretaria Estadual de Saúde de Santa Catarina de 1 de outubro, às 11h. <http://www.coronavirus.sc.gov.br/>

†††Painel Coronavírus. Atualizado em 1 de outubro às 18h30. <https://covid.saude.gov.br/>

COVID-19

A Figura 4 apresenta esta distribuição pelos municípios no mês de agosto e setembro.

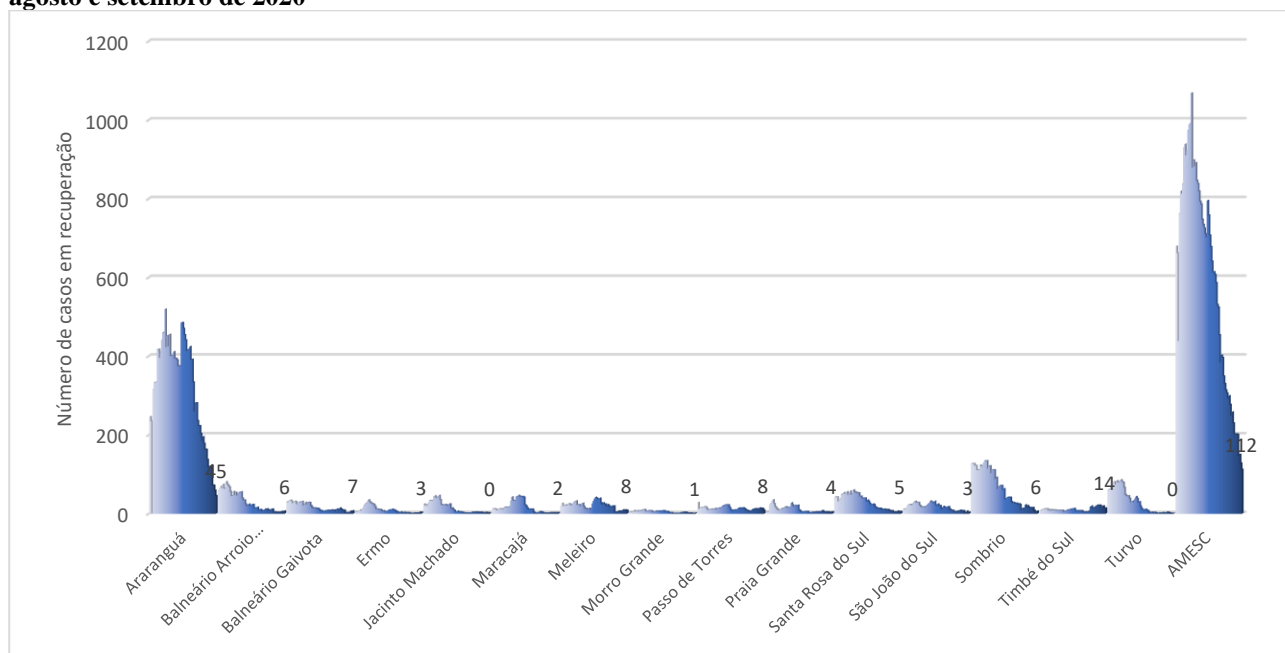
Figura 4. Distribuição dos casos confirmados, por município da AMESC, de acordo com os dias do mês de agosto e setembro de 2020



Fonte: Boletins das Secretarias Municipais de Saúde de 1 de outubro de 2020. Os dados de Maracajá são de 25 de setembro e Araranguá, Balneário Arroio do Silva e Morro Grande são de 29 de setembro de 2020.

A Figura 5 apresenta a distribuição do número de casos em recuperação (casos confirmados subtraídos os casos recuperados e óbitos) de acordo com os dias do mês de julho e agosto. Araranguá é a cidade com maior número de casos em recuperação, 45, seguido de Timbé do Sul com 14 casos. **Na região da AMESC são 112 casos em recuperação.**

Figura 5. Distribuição dos casos em recuperação, por município da AMESC, de acordo com os dias do mês de agosto e setembro de 2020



Fonte: Boletins das Secretarias Municipais de Saúde de 1 de outubro de 2020. Os dados de Maracajá são de 25 de setembro e Araranguá, Balneário Arroio do Silva e Morro Grande são de 29 de setembro de 2020.

COVID-19

LOCAIS DE ATENDIMENTO

Araranguá: Os pacientes sintomáticos respiratórios residentes de Araranguá podem procurar o centro de triagem na segunda porta da UPA das 7 às 19 horas. O Hospital Regional de Araranguá realiza atendimentos a suspeitos do COVID-19. Também pode ser realizado contato via *WhatsApp* com a *Tele Triagem SOS UNESC COVID-19*: (48) 9 9183-8663.

Balneário Arroio do Silva: Centro de Triagem: Entrar em contato com a UBS Central Paulo Luppim por telefone (3526-0432) para maiores informações.

Balneário Gaivota: *De segunda a sexta-feira: Unidade Central está em atendimento das 7 às 22 horas, sem fechar ao meio-dia, e a Unidade de Saúde de Lagoa de Fora das 7h30 às 11h30 e das 13 às 17 horas. Os telefones de contato são: no Central o 3583 0218 e da Lagoa de Fora o número 3583 0837. Sábado e domingo: Unidade Central está em atendimento das 9h às 14h, sem fechar ao meio-dia. A secretaria de Saúde ainda disponibiliza o Plantão Covid 19 pelo WhatsApp: 48 99985 5022.*

Ermo: Esse município conta com orientação telefônica. *“Para esclarecer dúvidas sobre a doença ou receber alguma orientação, ligue para um dos telefones disponibilizados pela Secretaria Municipal de Saúde: (48) 3546-0125 e/ou (48)3546-0272 (em Horário de atendimento da unidade de segunda à sexta das 07h45 às 11h45 e das 13h às 17h). Também está disponível o serviço de plantão pelo celular: (48)99160-0788 (WhatsApp) 24 horas por dia”.*

Jacinto Machado: Em caso de sintomas, ligar para a Unidade Básica de Saúde referência. Também pode ser realizado contato via *WhatsApp* com a *Tele Triagem SOS UNESC COVID-19*: (48) 9 9183-8663.

Maracajá: Esse município conta com orientação telefônica e uma equipe para atender em domicílio. *“Se você apresentar febre, tosse, coriza, dor de garganta, dor de cabeça, fraqueza, falta de ar ou dor no corpo: fique em casa e ligue para (48) 98827-6433, (48) 98870-4035 ou (48) 98817-0740 (WhatsApp).” Entre 16h e 22h: casos de urgência e emergência no Pronto-Atendimento Vila Beatriz.*

Meleiro: Em caso de sintomas, ligar para a Unidade Básica de Saúde referência.

Morro Grande: Em caso de sintomas, ligar para a Unidade Básica de Saúde referência.

Passo de Torres: Em caso de sintomas, ligar para a Unidade Básica de Saúde referência. Também pode ser realizado contato via *whatsapp* com a *Tele Triagem SOS UNESC COVID-19*: (48) 9 9183-8663.

Praia Grande: Esse município conta com orientação telefônica pelo telefone (48) 9 9679-7542.

Santa Rosa do Sul: Em caso de sintomas, ligar para a Unidade Básica de Saúde referência.

São João do Sul: Em caso de sintomas, ligar para a Unidade Básica de Saúde referência.

Sombrio: Em caso de sintomas, você pode entrar em contato pelo telefone (48) 9 8402-0212 ou procurar o Centro de Triagem na porta norte do Hospital Dom Joaquim.

Timbé do Sul: Em caso de sintomas, ligar para a Unidade Básica de Saúde referência.

Turvo: Esse município conta com orientação telefônica.

“Em caso de coriza: fique em casa; em caso de coriza + febre: fique alerta em casa; em caso de coriza + febre + tosse: entre em contato pelos telefones (48) 3525-1480 ou (48) 3525-0793; em caso de coriza + febre + tosse + falta de ar: vá ao serviço de emergência.”

Esse boletim foi finalizado no dia 2 de outubro de 2020, às 18h45.