

COVID-19

Boletim Epidemiológico – AMESC – 08/10/2020

Este boletim tem caráter informativo sobre a situação epidemiológica relacionada ao novo coronavírus sobre os municípios que compõem a Associação dos Municípios do Extremo Sul Catarinense (AMESC).

A Região da AMESC entrou para risco potencial grave na avaliação do governo do Estado de Catarina. O indicador leva em consideração o isolamento social, testagem e isolamento de casos, reorganização de fluxos assistenciais e ampliação de leitos (<http://www.coronavirus.sc.gov.br/gestao-da-saude/>).

A Tabela 1 apresenta as informações disponibilizadas pelas Secretarias Municipais de Saúde da AMESC, em 8 de outubro de 2020. Os dados de Balneário Gaivota e Maracajá são de 7 de outubro de 2020.

Tabela 1. Distribuição dos casos confirmados, suspeitos e descartados segundo os municípios da AMESC

Município	Confirmados	Suspeitos	Descartados
Araranguá	2076	*	*
Balneário Arroio do Silva	418	27	1041
Balneário Gaivota	189	12	368
Ermo	84	4	120
Jacinto Machado	206	6	382
Maracajá	169	1	*
Meleiro	260	12	286
Morro Grande	98	4	672
Passo de Torres	210	4	672
Praia Grande	161	9	778
Santa Rosa do Sul	321	4	577
São João do Sul	161	10	530
Sombrio	568	31	1259
Timbé do Sul	170	11	222
Turvo	411	7	372
AMESC	5502		

*Informação de suspeitos e descartados não disponibilizada por Araranguá e Maracajá.

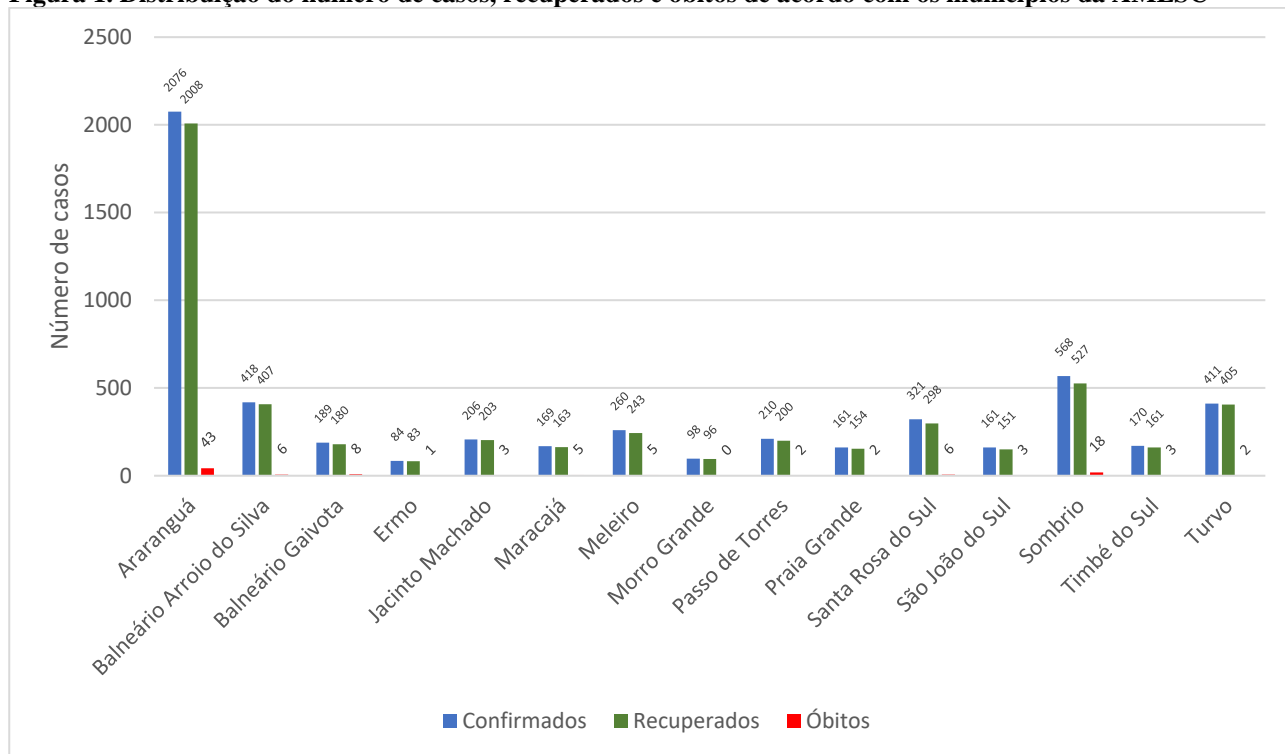
Fonte: Boletins das Secretarias Municipais de Saúde de 8 de outubro de 2020. Os dados de Balneário Gaivota e Maracajá são de 7 de outubro de 2020.

Os casos suspeitos são aqueles que aguardam resultados dos exames. Casos descartados são aqueles que deram resultados negativos para o exame. Os curados/recuperados são as pessoas que tiveram diagnóstico de COVID-19 e já estão sem sintomas.

A Figura 1 apresenta a distribuição total do número de casos, dos recuperados e dos óbitos de acordo com os municípios da AMESC. A Figura 2 apresenta o número de casos de dia baseados na média de casos centrada em 7 termos. O número de casos apresentados para o dia 3 de junho é a média dos dias 31 de maio à 6 de junho de 2020, e assim sucessivamente.

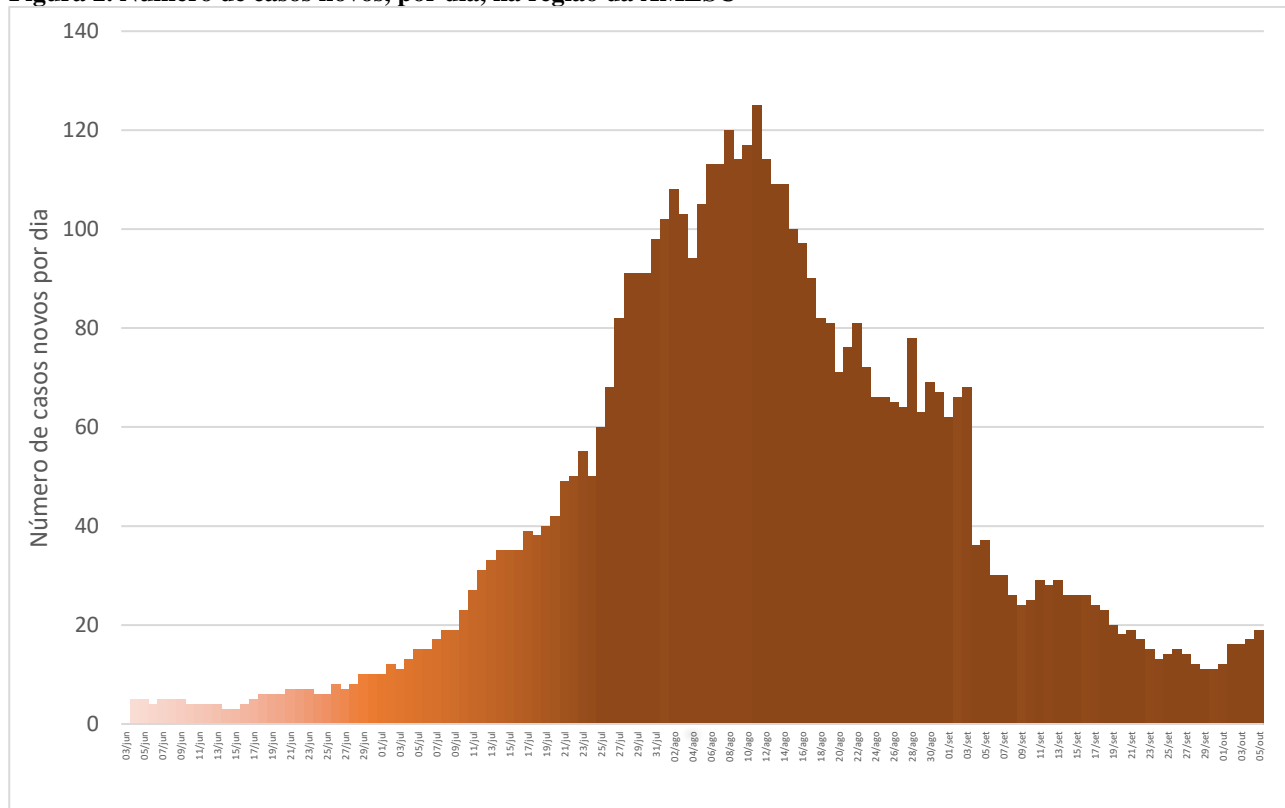
COVID-19

Figura 1. Distribuição do número de casos, recuperados e óbitos de acordo com os municípios da AMESC



Fonte: Boletins das Secretarias Municipais de Saúde de 8 de outubro de 2020. Os dados de Balneário Gaivota e Maracajá são de 7 de outubro de 2020.

Figura 2. Número de casos novos, por dia, na região da AMESC



* O número de casos apresentados para o dia 5 de outubro é a média dos dias 2 a 08 de outubro de 2020.

Fonte: Boletins das Secretarias Municipais de Saúde de 8 de outubro de 2020. Os dados de Balneário Gaivota e Maracajá são de 7 de outubro de 2020.

COVID-19

A Tabela 2 apresenta a situação dos casos confirmados de acordo com os municípios. Destaca-se que entre os 5502 casos confirmados na região da AMESC, 5279 (97,8%) estão recuperados (divisão entre recuperados e confirmados menos óbitos). Os municípios de Araranguá, Maracajá, Meleiro e Turvo não disponibilizam a situação de tratamento, domiciliar ou hospitalar, das pessoas em recuperação. **A região da AMESC contabiliza 107 óbitos, com taxa de letalidade na região da AMESC é 1,9%.**

Tabela 2. Distribuição dos casos confirmados de acordo com a situação (hospitalizado, tratamento domiciliar, óbitos e recuperados), segundo os municípios da AMESC

Município	Confirmados	Hospitalizado		Tratamento domiciliar		Óbitos		Recuperados	
		n	%	n	%	n	%	n	%
Araranguá	2076	*	#####	*	#####	43	2,1	2008	98,8
Balneário Arroio do Silva	418	*	#####	*	#####	6	1,4	407	98,8
Balneário Gaivota	189	1	0,5	0	-	8	4,2	180	99,4
Ermo	84	0	-	0	-	1	1,2	83	100,0
Jacinto Machado	206	0	-	0	-	3	1,5	203	100,0
Maracajá	169	*	#####	*	#####	5	3,0	163	99,4
Meleiro	260	*	#####	*	#####	5	1,9	243	95,3
Morro Grande	98	0	-	2	2,0	0	-	96	98,0
Passo de Torres	210	0	-	8	3,8	2	1,0	200	96,2
Praia Grande	161	0	-	4	2,5	2	1,2	154	96,9
Santa Rosa do Sul	321	0	-	17	5,3	6	1,9	298	94,6
São João do Sul	161	0	-	7	4,3	3	1,9	151	95,6
Sombrio	568	1	0,2	22	3,9	18	3,2	527	95,8
Timbé do Sul	170	0	-	6	3,5	3	1,8	161	96,4
Turvo	411	*	#####	*	#####	2	0,5	405	99,0
AMESC	5502					107	1,9	5279	97,8

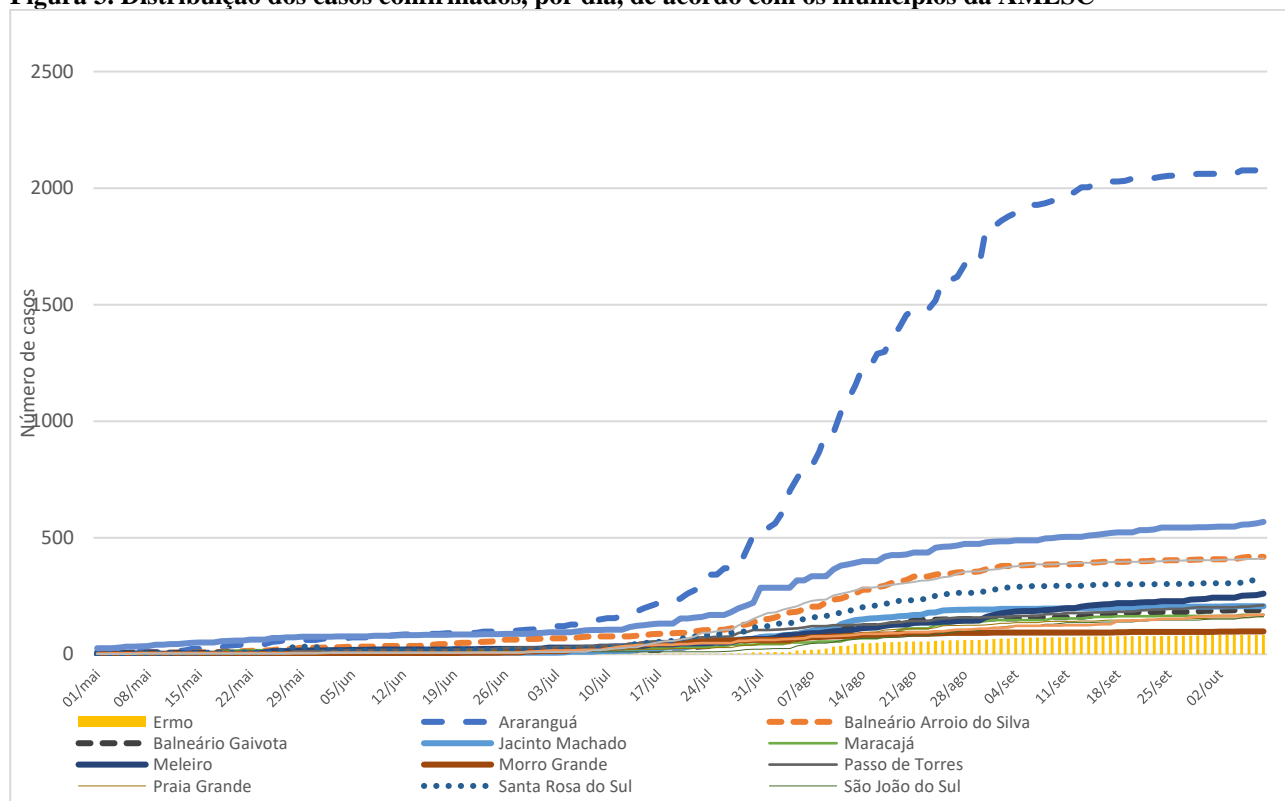
* Informação não disponibilizada.

Fonte: Boletins das Secretarias Municipais de Saúde de 8 de outubro de 2020. Os dados de Balneário Gaivota e Maracajá são de 7 de outubro de 2020.

A Figura 3 apresenta o crescimento dos casos nos municípios da região da AMESC desde o começo do mês de maio.

COVID-19

Figura 3. Distribuição dos casos confirmados, por dia, de acordo com os municípios da AMESC



Fonte: Boletins das Secretarias Municipais de Saúde de 8 de outubro de 2020. Os dados de Balneário Gaivota e Maracajá são de 7 de outubro de 2020.

A Tabela 3 apresenta o número de casos e a taxa de incidência (número de casos por habitantes do município) por 100.000 habitantes dos municípios da AMESC.

Na Tabela 3 são apresentados os gráficos de evolução da taxa de incidência acumulada e da taxa de recuperação por 100.000 habitantes para cada município desde o dia 01 de julho de 2020.

COVID-19

Tabela 3. Distribuição dos casos confirmados e taxa de incidência por 100.000 habitantes dos municípios da AMESC, Joinville, Florianópolis, Estado de Santa Catarina e Brasil

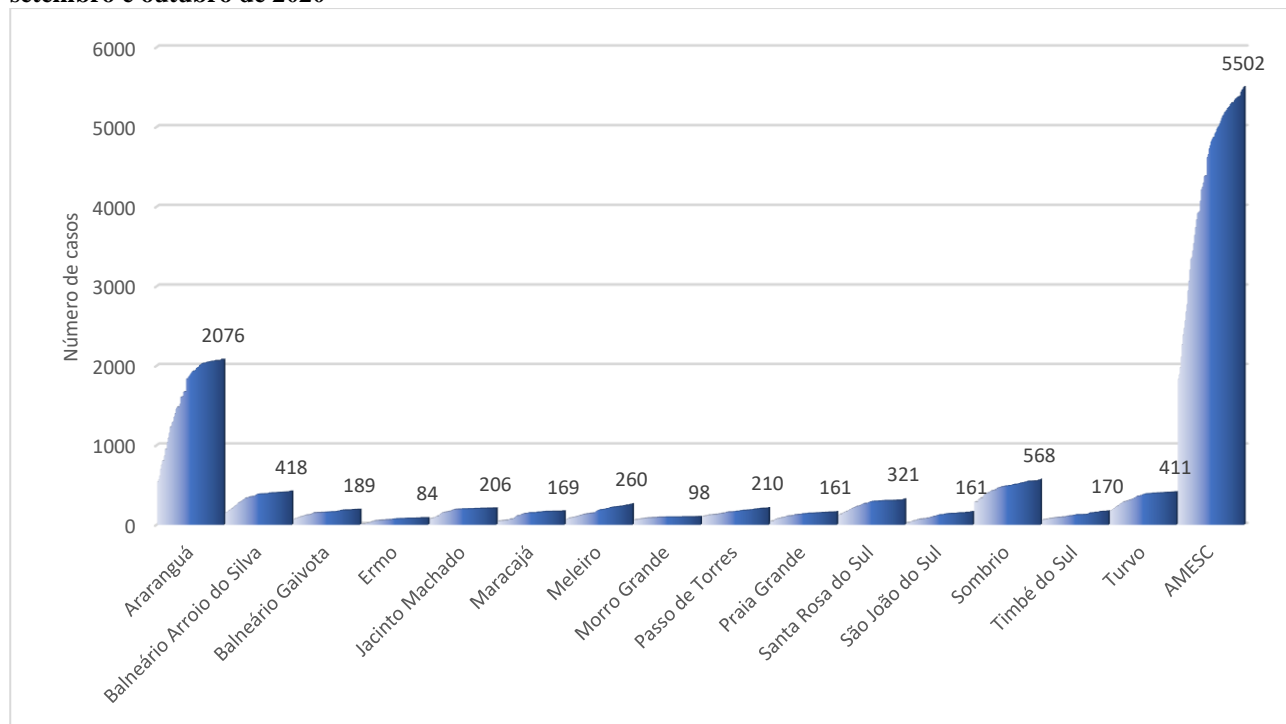
Município	População	Casos confirmados	Taxa de incidência acumulada por 100.000 habitantes	Evolução da taxa de incidência acumulada por 100.000 habitantes desde 01/07/20	Casos em recuperação	Taxa de casos em recuperação por 100.000 habitantes	Evolução da taxa de casos em recuperação por 100.000 habitantes desde 01/07/20
Araranguá	67.578	2076	3.072,0		25	37,0	
Balneário Arroio do Silva	12.705	418	3.290,0		5	39,4	
Balneário Gaivota	10.692	189	1.767,7		1	9,4	
Ermo	2.066	84	4.065,8		0	-	
Jacinto Machado	10.457	206	1.970,0		0	-	
Maracajá	7.207	169	2.344,9		1	13,9	
Meleiro	7.028	260	3.699,5		12	170,7	
Morro Grande	2.898	98	3.381,6		2	69,0	
Passo de Torres	8.594	210	2.443,6		8	93,1	
Praia Grande	7.326	161	2.197,7		5	68,3	
Santa Rosa do Sul	8.338	321	3.849,8		17	203,9	
São João do Sul	7.280	161	2.211,5		7	96,2	
Sombrio	30.010	568	1.892,7		23	76,6	
Timbé do Sul	5.354	170	3.175,2		6	112,1	
Turvo	12.806	411	3.209,4		4	31,2	
Total	200.339	5502	2.746,3		116	57,9	

Fonte: Boletins das Secretarias Municipais de Saúde de 8 de outubro de 2020. Os dados de Balneário Gaivota e Maracajá são de 7 de outubro de 2020.

COVID-19

A Figura 4 apresenta esta distribuição pelos municípios no mês de setembro e outubro.

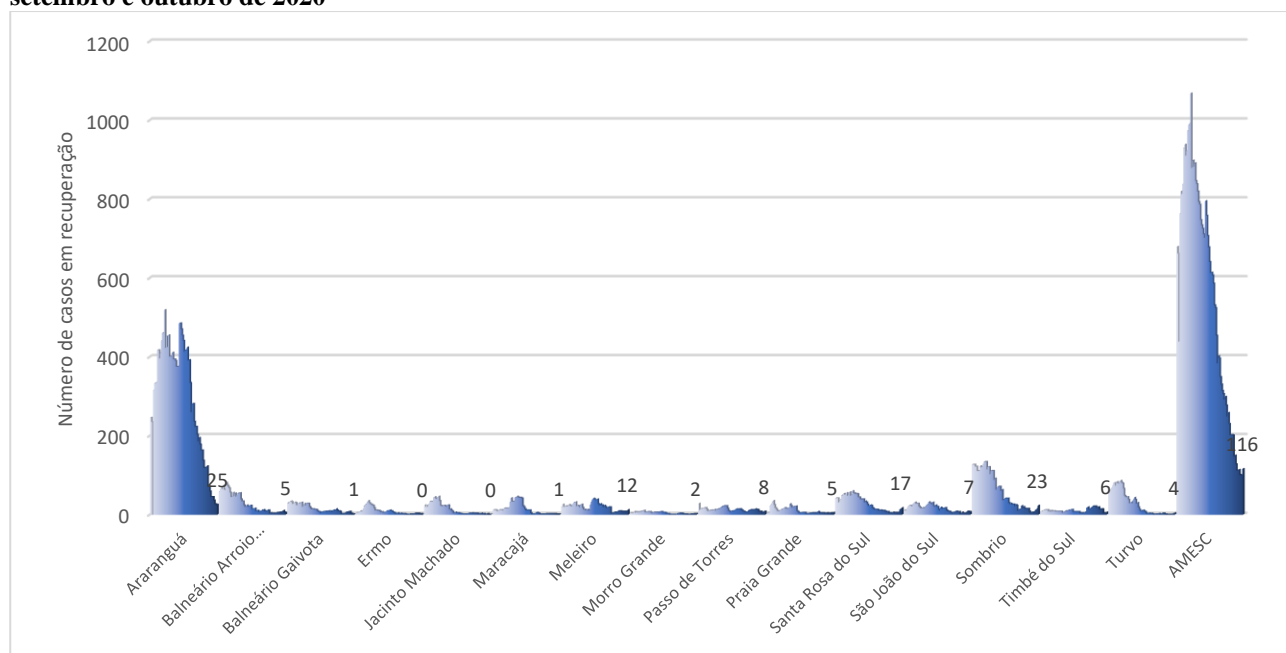
Figura 4. Distribuição dos casos confirmados, por município da AMESC, de acordo com os dias do mês de setembro e outubro de 2020



Fonte: Boletins das Secretarias Municipais de Saúde de 8 de outubro de 2020. Os dados de Balneário Gaivota e Maracajá são de 7 de outubro de 2020.

A Figura 5 apresenta a distribuição do número de casos em recuperação (casos confirmados subtraídos os casos recuperados e óbitos) de acordo com os dias do mês de julho e agosto. Araranguá é a cidade com maior número de casos em recuperação, 25, seguido de Sombrio com 23 casos. **Na região da AMESC são 116 casos em recuperação.**

Figura 5. Distribuição dos casos em recuperação, por município da AMESC, de acordo com os dias do mês de setembro e outubro de 2020



Fonte: Boletins das Secretarias Municipais de Saúde de 8 de outubro de 2020. Os dados de Balneário Gaivota e Maracajá são de 7 de outubro de 2020.

COVID-19

LOCAIS DE ATENDIMENTO

Araranguá: Os pacientes sintomáticos respiratórios residentes de Araranguá podem procurar o centro de triagem na segunda porta da UPA das 7 às 19 horas. O Hospital Regional de Araranguá realiza atendimentos a suspeitos do COVID-19. Também pode ser realizado contato via *WhatsApp* com a *Tele Triagem SOS UNESC COVID-19*: (48) 9 9183-8663.

Balneário Arroio do Silva: Centro de Triagem: Entrar em contato com a UBS Central Paulo Luppim por telefone (3526-0432) para maiores informações.

Balneário Gaivota: *De segunda a sexta-feira: Unidade Central está em atendimento das 7 às 22 horas, sem fechar ao meio-dia, e a Unidade de Saúde de Lagoa de Fora das 7h30 às 11h30 e das 13 às 17 horas. Os telefones de contato são: no Central o 3583 0218 e da Lagoa de Fora o número 3583 0837. Sábado e domingo: Unidade Central está em atendimento das 9h às 14h, sem fechar ao meio-dia. A secretaria de Saúde ainda disponibiliza o Plantão Covid 19 pelo WhatsApp: 48 99985 5022.*

Ermo: Esse município conta com orientação telefônica. *“Para esclarecer dúvidas sobre a doença ou receber alguma orientação, ligue para um dos telefones disponibilizados pela Secretaria Municipal de Saúde: (48) 3546-0125 e/ou (48)3546-0272 (em Horário de atendimento da unidade de segunda à sexta das 07h45 às 11h45 e das 13h às 17h). Também está disponível o serviço de plantão pelo celular: (48)99160-0788 (WhatsApp) 24 horas por dia”.*

Jacinto Machado: Em caso de sintomas, ligar para a Unidade Básica de Saúde referência. Também pode ser realizado contato via *WhatsApp* com a *Tele Triagem SOS UNESC COVID-19*: (48) 9 9183-8663.

Maracajá: Esse município conta com orientação telefônica e uma equipe para atender em domicílio. *“Se você apresentar febre, tosse, coriza, dor de garganta, dor de cabeça, fraqueza, falta de ar ou dor no corpo: fique em casa e ligue para (48) 98827-6433, (48) 98870-4035 ou (48) 98817-0740 (WhatsApp).” Entre 16h e 22h: casos de urgência e emergência no Pronto-Atendimento Vila Beatriz.*

Meleiro: Em caso de sintomas, ligar para a Unidade Básica de Saúde referência.

Morro Grande: Em caso de sintomas, ligar para a Unidade Básica de Saúde referência.

Passo de Torres: Em caso de sintomas, ligar para a Unidade Básica de Saúde referência. Também pode ser realizado contato via *whatsapp* com a *Tele Triagem SOS UNESC COVID-19*: (48) 9 9183-8663.

Praia Grande: Esse município conta com orientação telefônica pelo telefone (48) 9 9679-7542.

Santa Rosa do Sul: Em caso de sintomas, ligar para a Unidade Básica de Saúde referência.

São João do Sul: Em caso de sintomas, ligar para a Unidade Básica de Saúde referência.

Sombrio: Em caso de sintomas, você pode entrar em contato pelo telefone (48) 9 8402-0212 ou procurar o Centro de Triagem na porta norte do Hospital Dom Joaquim.

Timbé do Sul: Em caso de sintomas, ligar para a Unidade Básica de Saúde referência.

Turvo: Esse município conta com orientação telefônica.

“Em caso de coriza: fique em casa; em caso de coriza + febre: fique alerta em casa; em caso de coriza + febre + tosse: entre em contato pelos telefones (48) 3525-1480 ou (48) 3525-0793; em caso de coriza + febre + tosse + falta de ar: vá ao serviço de emergência.”

Esse boletim foi finalizado no dia 8 de outubro de 2020, às 19h10.