

COVID-19

Boletim Epidemiológico – AMESC – 28/10/2020

Este boletim tem caráter informativo sobre a situação epidemiológica relacionada ao novo coronavírus sobre os municípios que compõem a Associação dos Municípios do Extremo Sul Catarinense (AMESC).

A Tabela 1 apresenta as informações disponibilizadas pelas Secretarias Municipais de Saúde da AMESC, em 28 de outubro de 2020. Os dados de Araranguá, Balneário Gaivota, Maracajá, Passo de Torres e Sombrio são de 27 de outubro de 2020.

Tabela 1. Distribuição dos casos confirmados, suspeitos e descartados segundo os municípios da AMESC

| Município | Confirmados | Suspeitos | Descartados |
|---------------------------|-------------|-----------|-------------|
| Araranguá | 2226 | * | * |
| Balneário Arroio do Silva | 449 | 24 | 1156 |
| Balneário Gaivota | 252 | 27 | 426 |
| Ermo | 93 | 10 | 133 |
| Jacinto Machado | 245 | 25 | 420 |
| Maracajá | 181 | 3 | * |
| Meleiro | 277 | 4 | 323 |
| Morro Grande | 100 | 0 | 697 |
| Passo de Torres | 223 | 6 | 708 |
| Praia Grande | 199 | 18 | 876 |
| Santa Rosa do Sul | 369 | 15 | 656 |
| São João do Sul | 184 | 8 | 578 |
| Sombrio | 654 | 56 | 1357 |
| Timbé do Sul | 185 | 8 | 249 |
| Turvo | 459 | 13 | 418 |
| AMESC | 6096 | | |

*Informação de suspeitos e descartados não disponibilizada por Araranguá e Maracajá.

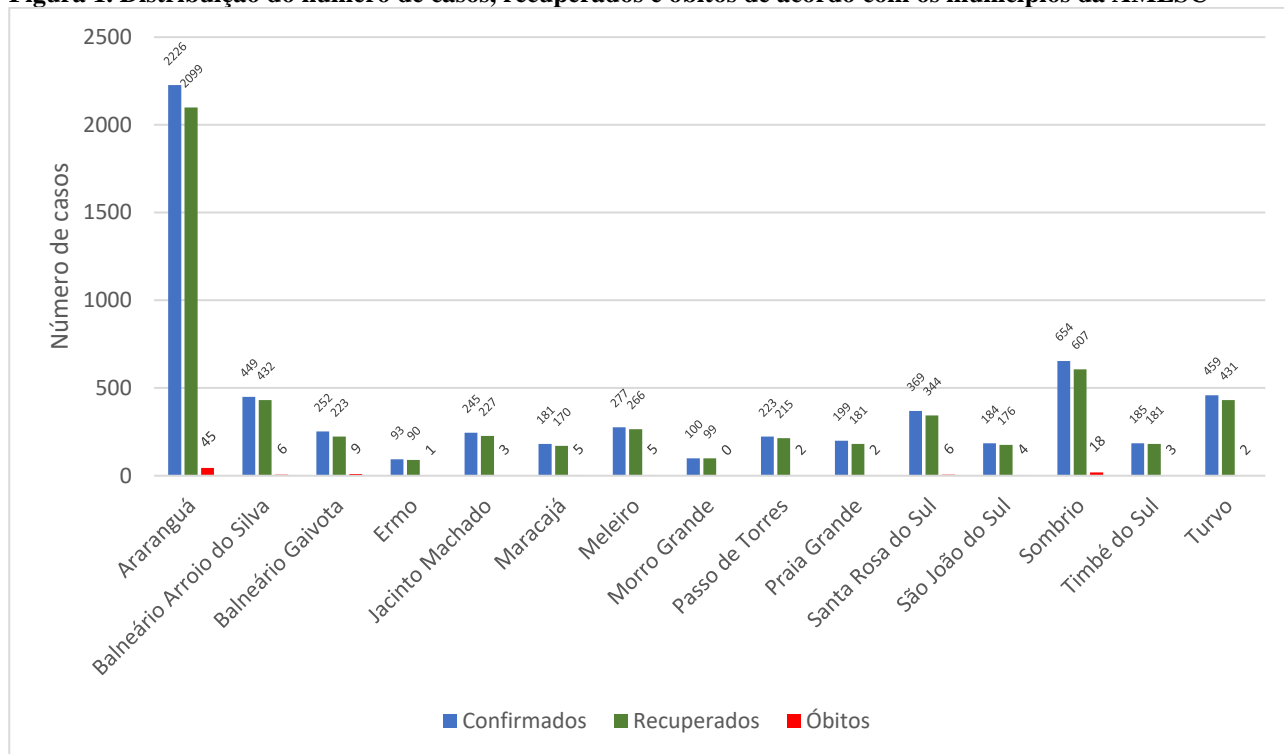
Fonte: Boletins das Secretarias Municipais de Saúde de 28 de outubro de 2020. Os dados de Araranguá, Balneário Gaivota, Maracajá, Passo de Torres e Sombrio são de 27 de outubro de 2020.

Os casos suspeitos são aqueles que aguardam resultados dos exames. Casos descartados são aqueles que deram resultados negativos para o exame. Os curados/recuperados são as pessoas que tiveram diagnóstico de COVID-19 e já estão sem sintomas.

A Figura 1 apresenta a distribuição total do número de casos, dos recuperados e dos óbitos de acordo com os municípios da AMESC. A Figura 2 apresenta o número de casos de dia baseados na média de casos centrada em 7 termos. O número de casos apresentados para o dia 3 de junho é a média dos dias 31 de maio à 6 de junho de 2020, e assim sucessivamente.

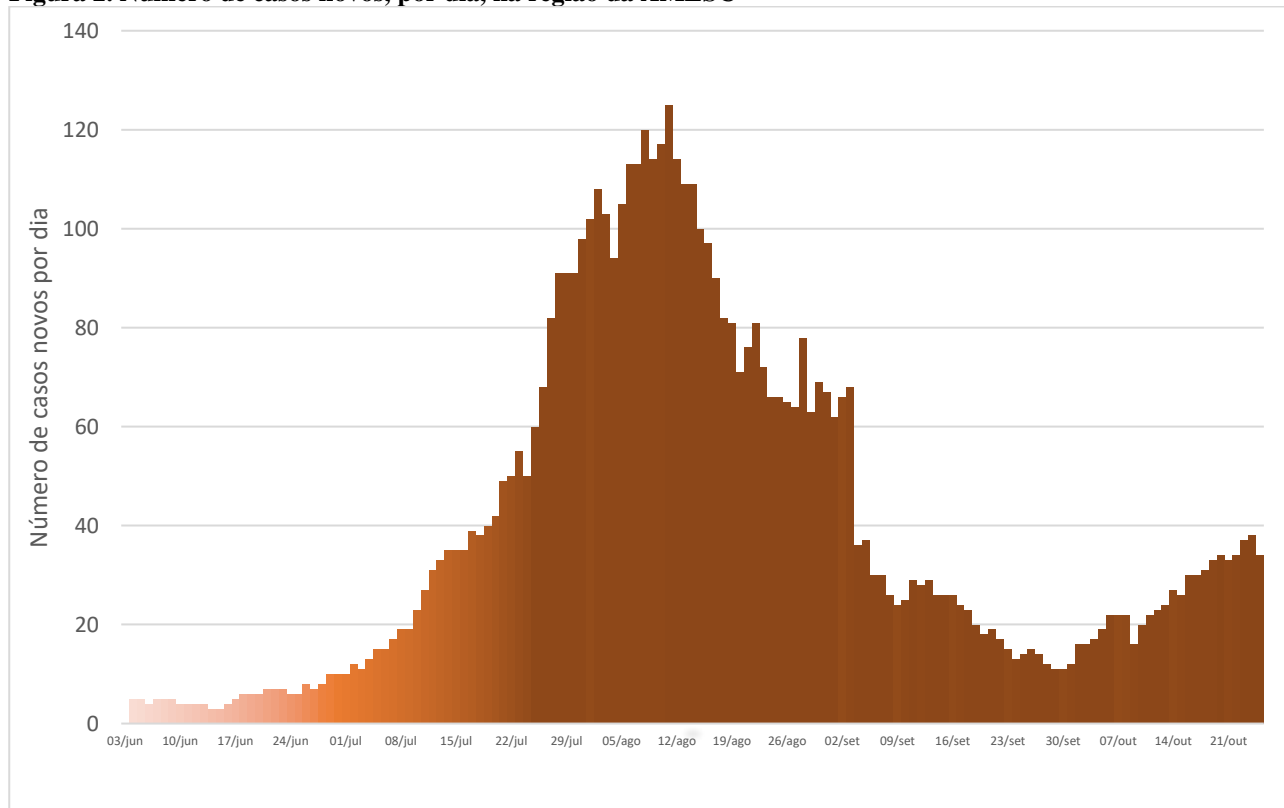
COVID-19

Figura 1. Distribuição do número de casos, recuperados e óbitos de acordo com os municípios da AMESC



Fonte: Boletins das Secretarias Municipais de Saúde de 28 de outubro de 2020. Os dados de Araranguá, Balneário Gaivota, Maracajá, Passo de Torres e Sombrio são de 27 de outubro de 2020.

Figura 2. Número de casos novos, por dia, na região da AMESC



* O número de casos apresentados para o dia 25 de outubro é a média dos dias 21 a 28 de outubro de 2020.

Fonte: Boletins das Secretarias Municipais de Saúde de 28 de outubro de 2020. Os dados de Araranguá, Balneário Gaivota, Maracajá, Passo de Torres e Sombrio são de 27 de outubro de 2020.

COVID-19

A Tabela 2 apresenta a situação dos casos confirmados de acordo com os municípios. Destaca-se que entre os 6096 casos confirmados na região da AMESC, 5741 (965,9%) estão recuperados (divisão entre recuperados e confirmados menos óbitos). Os municípios de Araranguá, Balneário Arroio do Silva, Maracajá, Meleiro e Turvo não disponibilizam a situação de tratamento, domiciliar ou hospitalar, das pessoas em recuperação. A região da AMESC contabiliza 111 óbitos, com taxa de letalidade na região da AMESC é 1,8%.

Tabela 2. Distribuição dos casos confirmados de acordo com a situação (hospitalizado, tratamento domiciliar, óbitos e recuperados), segundo os municípios da AMESC

| Município | Confirmados | Hospitalizado | | Tratamento domiciliar | | Óbitos | | Recuperados | |
|---------------------------|-------------|---------------|-------|-----------------------|-------|------------|------------|-------------|-------------|
| | | n | % | n | % | n | % | n | % |
| Araranguá | 2226 | * | ##### | * | ##### | 45 | 2,0 | 2099 | 96,2 |
| Balneário Arroio do Silva | 449 | * | ##### | * | ##### | 6 | 1,3 | 432 | 97,5 |
| Balneário Gaivota | 252 | 0 | - | 20 | 7,9 | 9 | 3,6 | 223 | 91,8 |
| Ermo | 93 | 0 | - | 2 | 2,2 | 1 | 1,1 | 90 | 97,8 |
| Jacinto Machado | 245 | 1 | 0,4 | 14 | 5,7 | 3 | 1,2 | 227 | 93,8 |
| Maracajá | 181 | * | ##### | * | ##### | 5 | 2,8 | 170 | 96,6 |
| Meleiro | 277 | * | ##### | * | ##### | 5 | 1,8 | 266 | 97,8 |
| Morro Grande | 100 | 0 | - | 1 | 1,0 | 0 | - | 99 | 99,0 |
| Passo de Torres | 223 | 0 | - | 6 | 2,7 | 2 | 0,9 | 215 | 97,3 |
| Praia Grande | 199 | 1 | 0,5 | 15 | 7,5 | 2 | 1,0 | 181 | 91,9 |
| Santa Rosa do Sul | 369 | 3 | 0,8 | 16 | 4,3 | 6 | 1,6 | 344 | 94,8 |
| São João do Sul | 184 | 1 | 0,5 | 3 | 1,6 | 4 | 2,2 | 176 | 97,8 |
| Sombrio | 654 | 0 | - | 35 | 5,4 | 18 | 2,8 | 607 | 95,4 |
| Timbé do Sul | 185 | 0 | - | 1 | 0,5 | 3 | 1,6 | 181 | 99,5 |
| Turvo | 459 | * | ##### | * | ##### | 2 | 0,4 | 431 | 94,3 |
| AMESC | 6096 | | | | | 111 | 1,8 | 5741 | 95,9 |

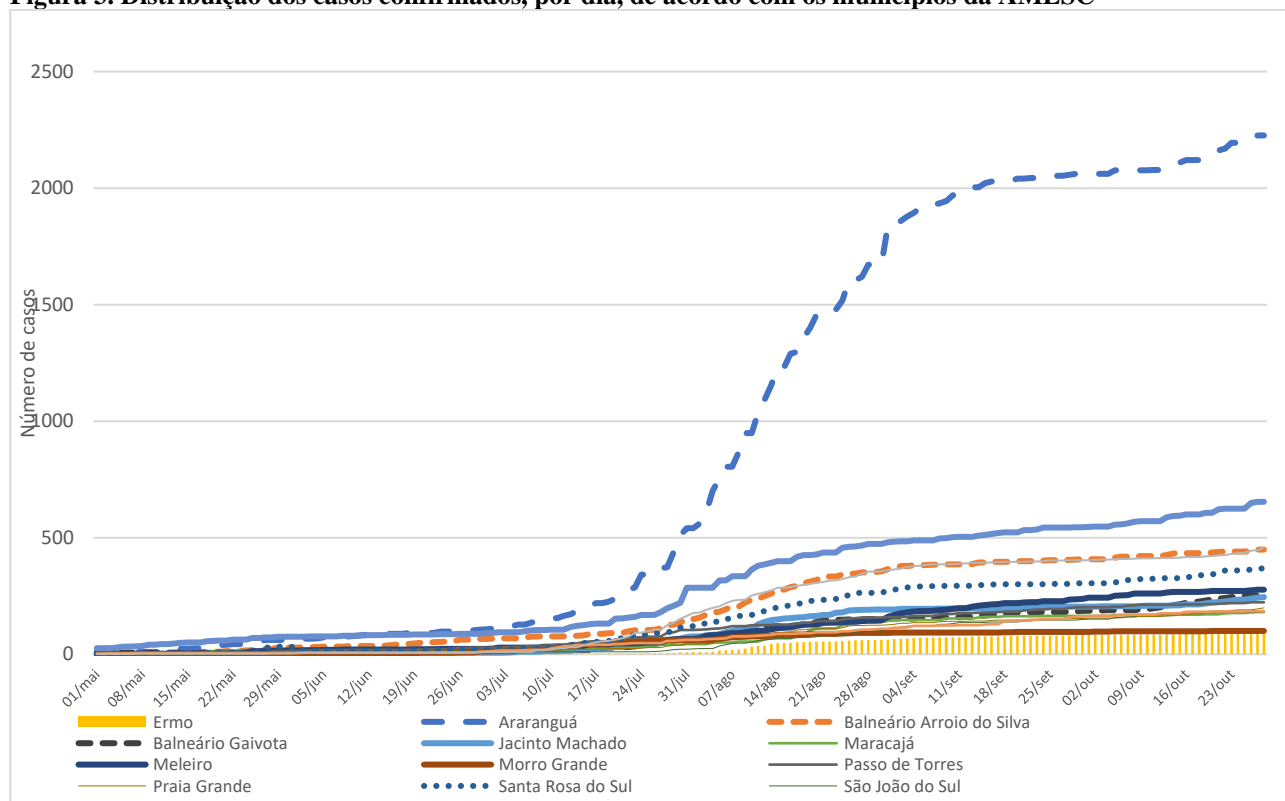
* Informação não disponibilizada.

Fonte: Boletins das Secretarias Municipais de Saúde de 28 de outubro de 2020. Os dados de Araranguá, Balneário Gaivota, Maracajá, Passo de Torres e Sombrio são de 27 de outubro de 2020.

A Figura 3 apresenta o crescimento dos casos nos municípios da região da AMESC desde o começo do mês de maio.

COVID-19

Figura 3. Distribuição dos casos confirmados, por dia, de acordo com os municípios da AMESC



Fonte: Boletins das Secretarias Municipais de Saúde de 28 de outubro de 2020. Os dados de Araranguá, Balneário Gaivota, Maracajá, Passo de Torres e Sombrio são de 27 de outubro de 2020.

A Tabela 3 apresenta o número de casos e a taxa de incidência (número de casos por habitantes do município) por 100.000 habitantes dos municípios da AMESC. Na Tabela 3 são apresentados os gráficos de evolução da taxa de incidência acumulada e da taxa de recuperação por 100.000 habitantes para cada município.

COVID-19

Tabela 3. Distribuição dos casos confirmados e taxa de incidência por 100.000 habitantes dos municípios da AMESC

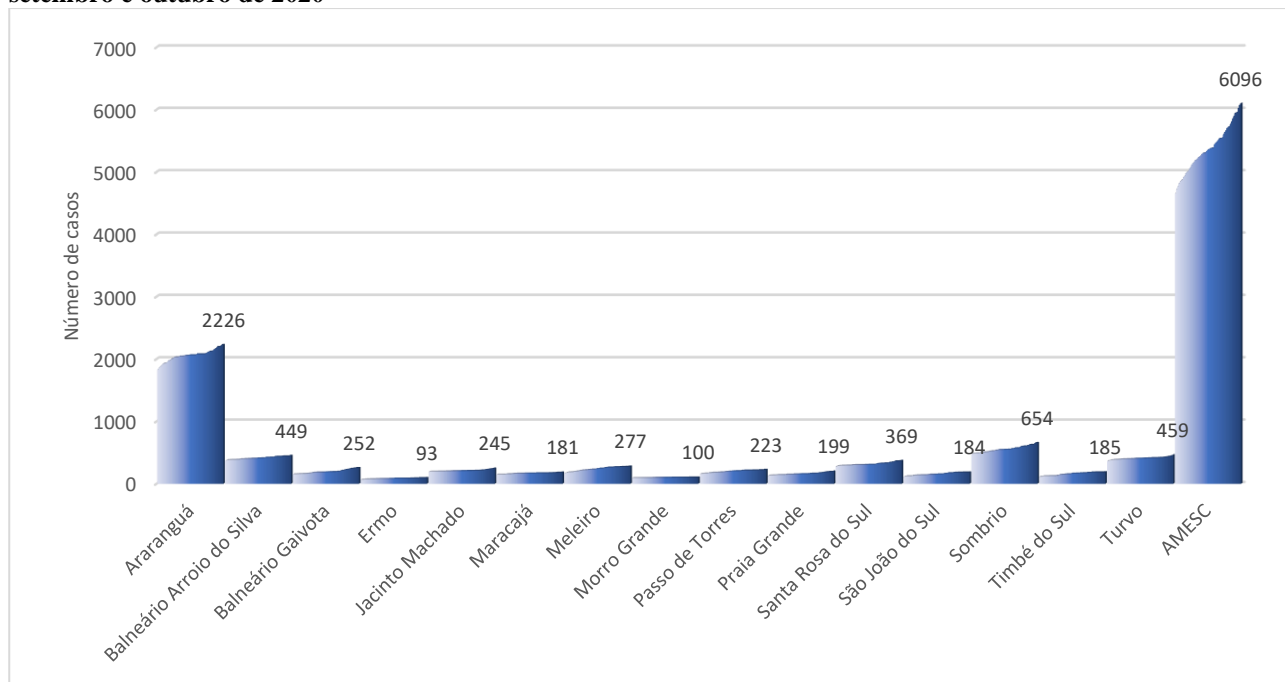
| Município | População | Casos confirmados | Taxa de incidência acumulada por 100.000 habitantes | Evolução da taxa de incidência acumulada por 100.000 habitantes desde 01/08/20 | Casos em recuperação | Taxa de casos em recuperação por 100.000 habitantes | Evolução da taxa de casos em recuperação por 100.000 habitantes desde 01/08/20 |
|---------------------------|----------------|-------------------|---|--|----------------------|---|--|
| Araranguá | 67.578 | 2226 | 3.294,0 | | 82 | 121,3 | |
| Balneário Arroio do Silva | 12.705 | 449 | 3.534,0 | | 11 | 86,6 | |
| Balneário Gaivota | 10.692 | 252 | 2.356,9 | | 20 | 187,1 | |
| Ermo | 2.066 | 93 | 4.501,5 | | 2 | 96,8 | |
| Jacinto Machado | 10.457 | 245 | 2.342,9 | | 15 | 143,4 | |
| Maracajá | 7.207 | 181 | 2.511,4 | | 6 | 83,3 | |
| Meleiro | 7.028 | 277 | 3.941,4 | | 6 | 85,4 | |
| Morro Grande | 2.898 | 100 | 3.450,7 | | 1 | 34,5 | |
| Passo de Torres | 8.594 | 223 | 2.594,8 | | 6 | 69,8 | |
| Praia Grande | 7.326 | 199 | 2.716,4 | | 16 | 218,4 | |
| Santa Rosa do Sul | 8.338 | 369 | 4.425,5 | | 19 | 227,9 | |
| São João do Sul | 7.280 | 184 | 2.527,5 | | 4 | 54,9 | |
| Sombrio | 30.010 | 654 | 2.179,3 | | 29 | 96,6 | |
| Timbé do Sul | 5.354 | 185 | 3.455,4 | | 1 | 18,7 | |
| Turvo | 12.806 | 459 | 3.584,3 | | #VALOR! | #VALOR! | |
| Total | 200.339 | 6096 | 3.042,8 | | #VALOR! | #VALOR! | |

Fonte: Boletins das Secretarias Municipais de Saúde de 28 de outubro de 2020. Os dados de Araranguá, Balneário Gaivota, Maracajá, Passo de Torres e Sombrio são de 27 de outubro de 2020.

COVID-19

A Figura 4 apresenta esta distribuição pelos municípios no mês de setembro e outubro.

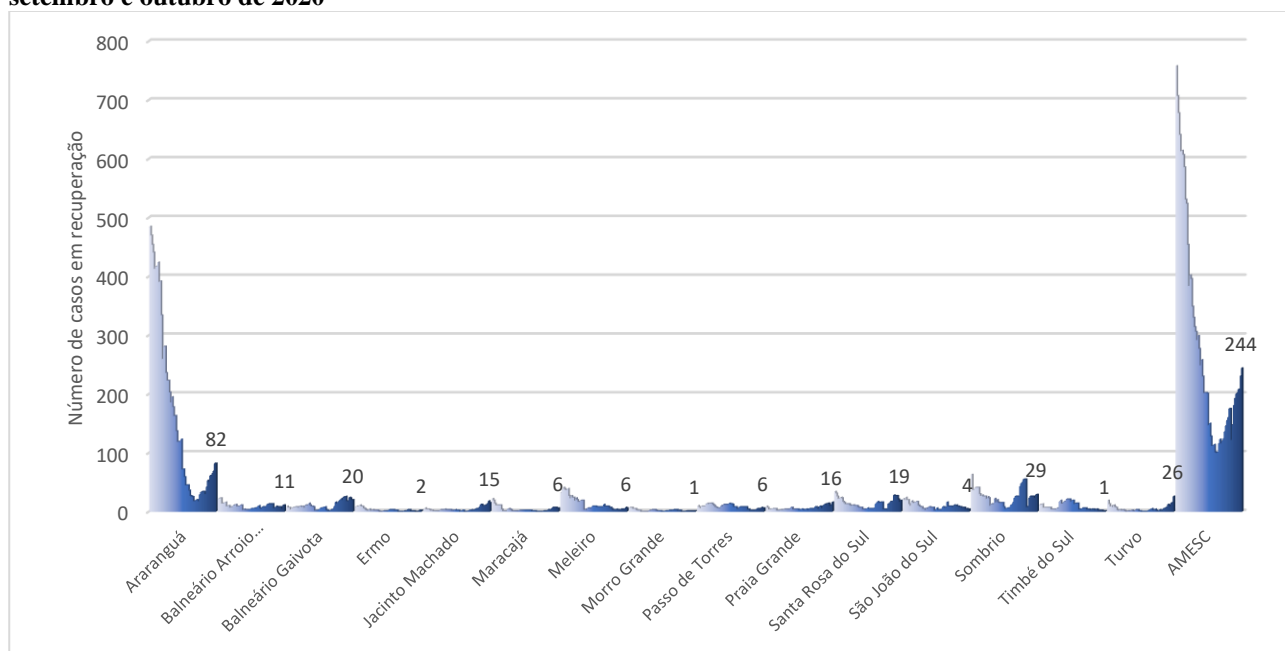
Figura 4. Distribuição dos casos confirmados, por município da AMESC, de acordo com os dias do mês de setembro e outubro de 2020



Fonte: Boletins das Secretarias Municipais de Saúde de 28 de outubro de 2020. Os dados de Araranguá, Balneário Gaivota, Maracajá, Passo de Torres e Sombrio são de 27 de outubro de 2020.

A Figura 5 apresenta a distribuição do número de casos em recuperação (casos confirmados subtraídos os casos recuperados e óbitos) de acordo com os dias do mês de julho e agosto. Araranguá é a cidade com maior número de casos em recuperação, 82, seguido de Sombrio com 29 casos. **Na região da AMESC são 244 casos em recuperação.**

Figura 5. Distribuição dos casos em recuperação, por município da AMESC, de acordo com os dias do mês de setembro e outubro de 2020



Fonte: Boletins das Secretarias Municipais de Saúde de 28 de outubro de 2020. Os dados de Araranguá, Balneário Gaivota, Maracajá, Passo de Torres e Sombrio são de 27 de outubro de 2020.

COVID-19

LOCAIS DE ATENDIMENTO

Araranguá: Os pacientes sintomáticos respiratórios residentes de Araranguá podem procurar o centro de triagem na segunda porta da UPA das 7 às 19 horas. O Hospital Regional de Araranguá realiza atendimentos a suspeitos do COVID-19. Também pode ser realizado contato via *WhatsApp* com a *Tele Triagem SOS UNESC COVID-19*: (48) 9 9183-8663.

Balneário Arroio do Silva: Centro de Triagem: Entrar em contato com a UBS Central Paulo Luppim por telefone (3526-0432) para maiores informações.

Balneário Gaivota: *De segunda a sexta-feira: Unidade Central está em atendimento das 7 às 22 horas, sem fechar ao meio-dia, e a Unidade de Saúde de Lagoa de Fora das 7h30 às 11h30 e das 13 às 17 horas. Os telefones de contato são: no Central o 3583 0218 e da Lagoa de Fora o número 3583 0837. Sábado e domingo: Unidade Central está em atendimento das 9h às 14h, sem fechar ao meio-dia. A secretaria de Saúde ainda disponibiliza o Plantão Covid 19 pelo WhatsApp: 48 99985 5022.*

Ermo: Esse município conta com orientação telefônica. *“Para esclarecer dúvidas sobre a doença ou receber alguma orientação, ligue para um dos telefones disponibilizados pela Secretaria Municipal de Saúde: (48) 3546-0125 e/ou (48)3546-0272 (em Horário de atendimento da unidade de segunda à sexta das 07h45 às 11h45 e das 13h às 17h). Também está disponível o serviço de plantão pelo celular: (48)99160-0788 (WhatsApp) 24 horas por dia”.*

Jacinto Machado: Em caso de sintomas, ligar para a Unidade Básica de Saúde referência. Também pode ser realizado contato via *WhatsApp* com a *Tele Triagem SOS UNESC COVID-19*: (48) 9 9183-8663.

Maracajá: Esse município conta com orientação telefônica e uma equipe para atender em domicílio. *“Se você apresentar febre, tosse, coriza, dor de garganta, dor de cabeça, fraqueza, falta de ar ou dor no corpo: fique em casa e ligue para (48) 98827-6433, (48) 98870-4035 ou (48) 98817-0740 (WhatsApp).” Entre 16h e 22h: casos de urgência e emergência no Pronto-Atendimento Vila Beatriz.*

Meleiro: Em caso de sintomas, ligar para a Unidade Básica de Saúde referência.

Morro Grande: Em caso de sintomas, ligar para a Unidade Básica de Saúde referência.

Passo de Torres: Em caso de sintomas, ligar para a Unidade Básica de Saúde referência. Também pode ser realizado contato via *whatsapp* com a *Tele Triagem SOS UNESC COVID-19*: (48) 9 9183-8663.

Praia Grande: Esse município conta com orientação telefônica pelo telefone (48) 9 9679-7542.

Santa Rosa do Sul: Em caso de sintomas, ligar para a Unidade Básica de Saúde referência.

São João do Sul: Em caso de sintomas, ligar para a Unidade Básica de Saúde referência.

Sombrio: Em caso de sintomas, você pode entrar em contato pelo telefone (48) 9 8402-0212 ou procurar o Centro de Triagem na porta norte do Hospital Dom Joaquim.

Timbé do Sul: Em caso de sintomas, ligar para a Unidade Básica de Saúde referência.

Turvo: Esse município conta com orientação telefônica.

“Em caso de coriza: fique em casa; em caso de coriza + febre: fique alerta em casa; em caso de coriza + febre + tosse: entre em contato pelos telefones (48) 3525-1480 ou (48) 3525-0793; em caso de coriza + febre + tosse + falta de ar: vá ao serviço de emergência.”

Esse boletim foi finalizado no dia 28 de outubro de 2020, às 18h40.