

COVID-19

Boletim Epidemiológico – AMESC – 04/11/2020

Este boletim tem caráter informativo sobre a situação epidemiológica relacionada ao novo coronavírus sobre os municípios que compõem a Associação dos Municípios do Extremo Sul Catarinense (AMESC).

A Tabela 1 apresenta as informações disponibilizadas pelas Secretarias Municipais de Saúde da AMESC, em 4 de novembro de 2020.

Tabela 1. Distribuição dos casos confirmados, suspeitos e descartados segundo os municípios da AMESC

Município	Confirmados	Suspeitos	Descartados
Araranguá	2394	*	*
Balneário Arroio do Silva	471	19	1190
Balneário Gaivota	285	18	467
Ermo	99	5	145
Jacinto Machado	269	20	446
Maracajá	194	4	*
Meleiro	285	3	329
Morro Grande	103	2	699
Passo de Torres	230	6	728
Praia Grande	228	29	914
Santa Rosa do Sul	391	26	674
São João do Sul	197	18	595
Sombrio	692	51	1433
Timbé do Sul	191	10	259
Turvo	502	12	433
AMESC	6531		

*Informação de suspeitos e descartados não disponibilizada por Araranguá e Maracajá.

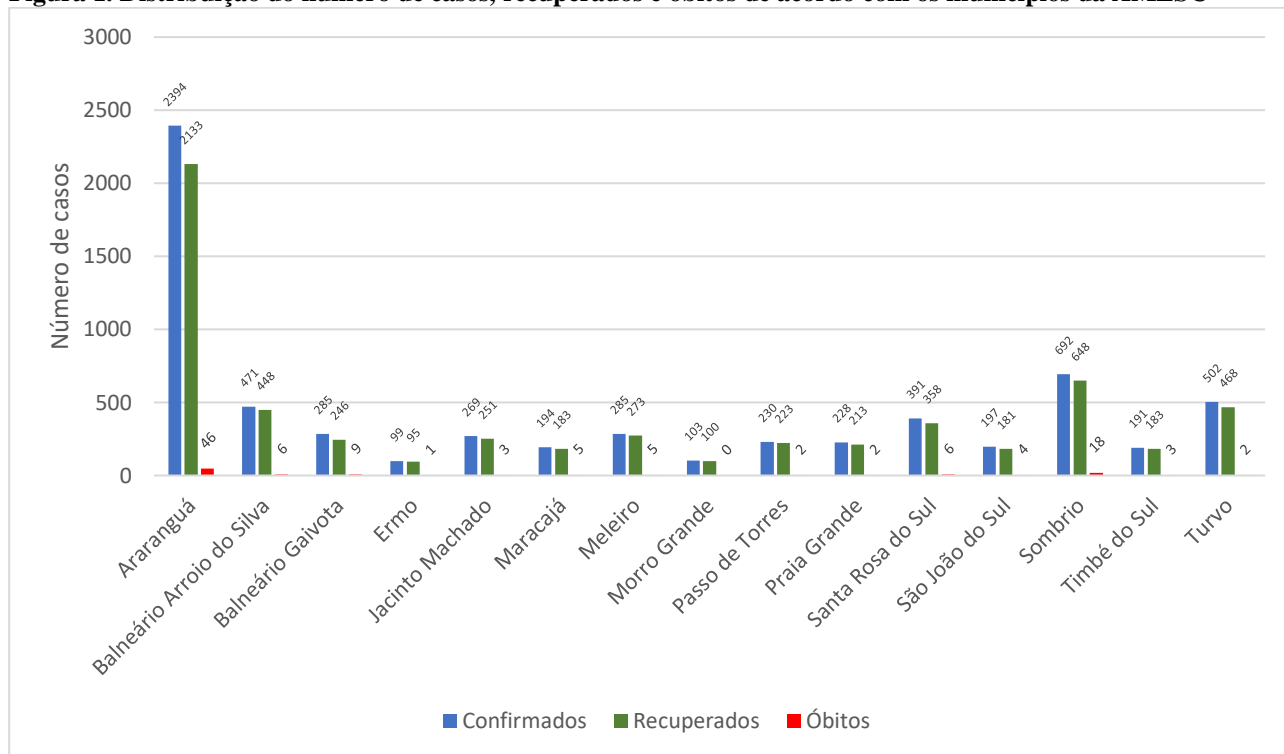
Fonte: Boletins das Secretarias Municipais de Saúde de 4 de novembro de 2020.

Os casos suspeitos são aqueles que aguardam resultados dos exames. Casos descartados são aqueles que deram resultados negativos para o exame. Os curados/recuperados são as pessoas que tiveram diagnóstico de COVID-19 e já estão sem sintomas.

A Figura 1 apresenta a distribuição total do número de casos, dos recuperados e dos óbitos de acordo com os municípios da AMESC. A Figura 2 apresenta o número de casos de dia baseados na média de casos centrada em 7 termos. O número de casos apresentados para o dia 3 de junho é a média dos dias 31 de maio à 6 de junho de 2020, e assim sucessivamente.

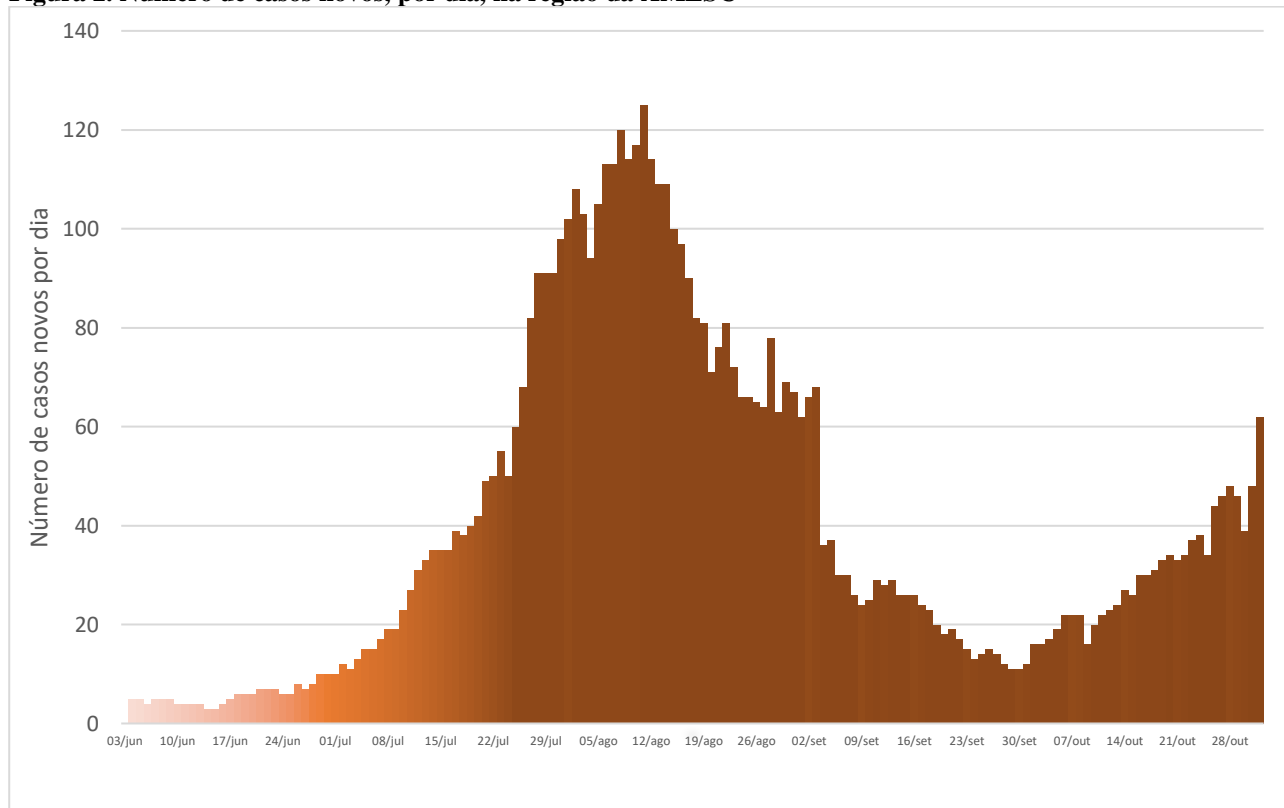
COVID-19

Figura 1. Distribuição do número de casos, recuperados e óbitos de acordo com os municípios da AMESC



Fonte: Boletins das Secretarias Municipais de Saúde de 4 de novembro de 2020.

Figura 2. Número de casos novos, por dia, na região da AMESC



* O número de casos apresentados para o dia 30 de outubro é a média dos dias 27 de outubro a 3 de novembro de 2020.

Fonte: Boletins das Secretarias Municipais de Saúde de 4 de novembro de 2020.

COVID-19

A Tabela 2 apresenta a situação dos casos confirmados de acordo com os municípios. Destaca-se que entre os 6531 casos confirmados na região da AMESC, 6003 (93,1%) estão recuperados (divisão entre recuperados e confirmados menos óbitos). Os municípios de Araranguá, Balneário Arroio do Silva, Maracajá, Meleiro e Turvo não disponibilizam a situação de tratamento, domiciliar ou hospitalar, das pessoas em recuperação. A região da AMESC contabiliza 112 óbitos, com taxa de letalidade na região da AMESC é 1,7%.

Tabela 2. Distribuição dos casos confirmados de acordo com a situação (hospitalizado, tratamento domiciliar, óbitos e recuperados), segundo os municípios da AMESC

Município	Confirmados	Hospitalizado		Tratamento domiciliar		Óbitos		Recuperados	
		n	%	n	%	n	%	n	%
Araranguá	2394	*	#####	*	#####	46	1,9	2133	90,8
Balneário Arroio do Silva	471	*	#####	*	#####	6	1,3	448	96,3
Balneário Gaivota	285	1	0,4	29	10,2	9	3,2	246	89,1
Ermo	99	0	-	3	3,0	1	1,0	95	96,9
Jacinto Machado	269	1	0,4	14	5,2	3	1,1	251	94,4
Maracajá	194	*	#####	*	#####	5	2,6	183	96,8
Meleiro	285	*	#####	*	#####	5	1,8	273	97,5
Morro Grande	103	0	-	3	2,9	0	-	100	97,1
Passo de Torres	230	0	-	5	2,2	2	0,9	223	97,8
Praia Grande	228	1	0,4	12	5,3	2	0,9	213	94,2
Santa Rosa do Sul	391	1	0,3	26	6,6	6	1,5	358	93,0
São João do Sul	197	2	1,0	10	5,1	4	2,0	181	93,8
Sombrio	692	0	-	26	3,8	18	2,6	648	96,1
Timbé do Sul	191	0	-	5	2,6	3	1,6	183	97,3
Turvo	502	*	#####	*	#####	2	0,4	468	93,6
AMESC	6531					112	1,7	6003	93,5

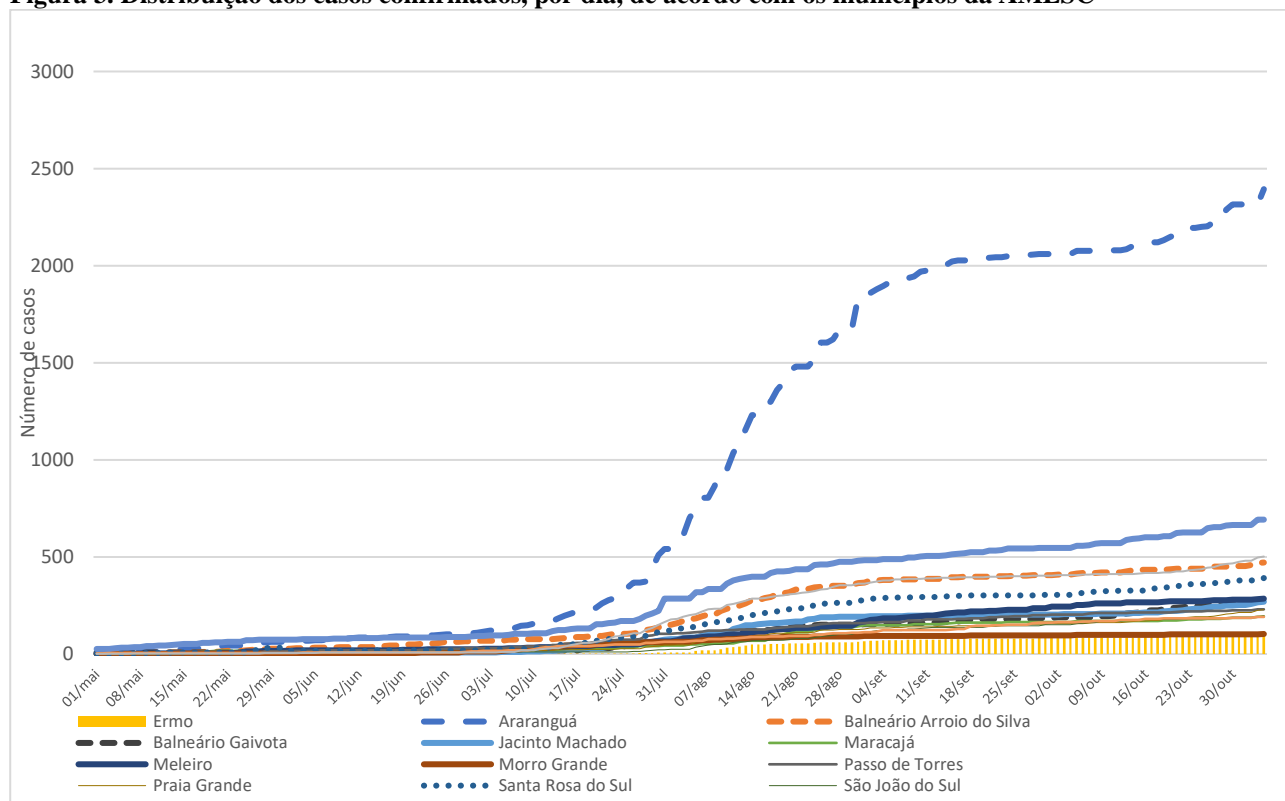
* Informação não disponibilizada.

Fonte: Boletins das Secretarias Municipais de Saúde de 4 de novembro de 2020.

A Figura 3 apresenta o crescimento dos casos nos municípios da região da AMESC desde o começo do mês de maio.

COVID-19

Figura 3. Distribuição dos casos confirmados, por dia, de acordo com os municípios da AMESC



Fonte: Boletins das Secretarias Municipais de Saúde de 4 de novembro de 2020.

A Tabela 3 apresenta o número de casos e a taxa de incidência (número de casos por habitantes do município) por 100.000 habitantes dos municípios da AMESC. Na Tabela 3 são apresentados os gráficos de evolução da taxa de incidência acumulada e da taxa de recuperação por 100.000 habitantes para cada município.

COVID-19

Tabela 3. Distribuição dos casos confirmados e taxa de incidência por 100.000 habitantes dos municípios da AMESC

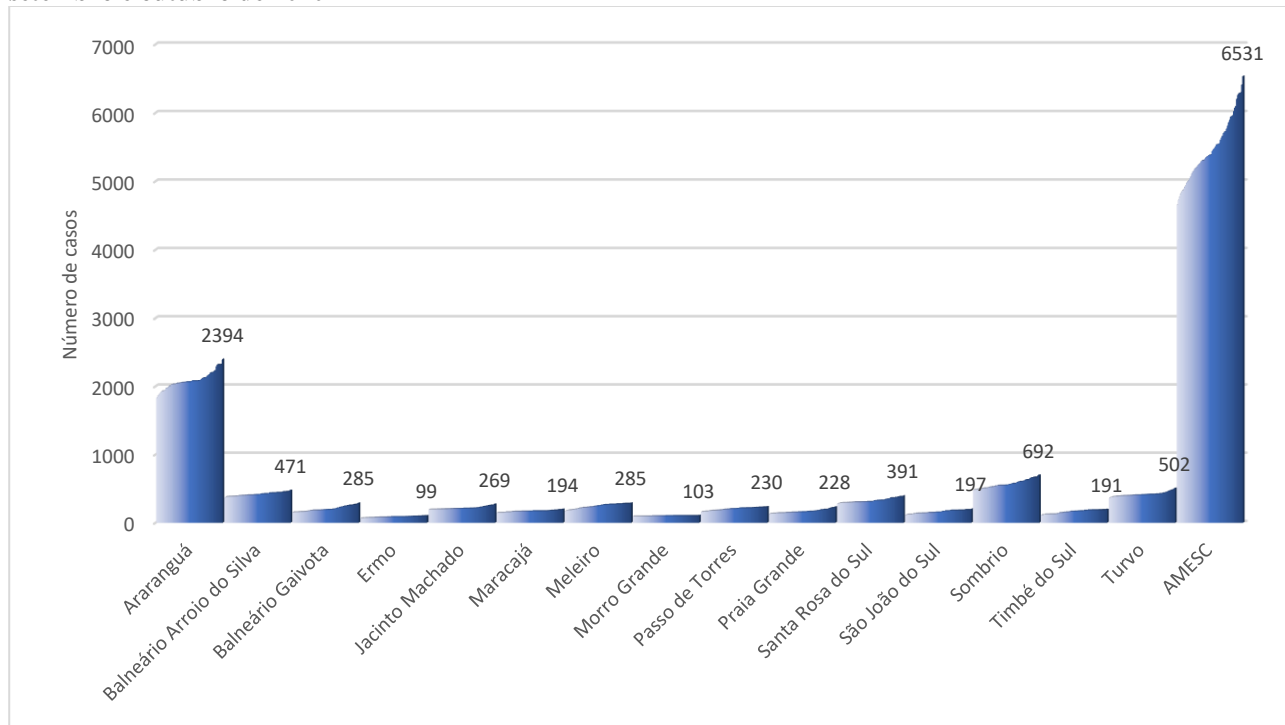
Município	População	Casos confirmados	Taxa de incidência acumulada por 100.000 habitantes	Evolução da taxa de incidência acumulada por 100.000 habitantes desde 01/08/20	Casos em recuperação	Taxa de casos em recuperação por 100.000 habitantes	Evolução da taxa de casos em recuperação por 100.000 habitantes desde 01/08/20
Araranguá	67.578	2394	3.542,6		215	318,2	
Balneário Arroio do Silva	12.705	471	3.707,2		17	133,8	
Balneário Gaivota	10.692	285	2.665,5		30	280,6	
Ermo	2.066	99	4.791,9		3	145,2	
Jacinto Machado	10.457	269	2.572,4		15	143,4	
Maracajá	7.207	194	2.691,8		6	83,3	
Meleiro	7.028	285	4.055,2		7	99,6	
Morro Grande	2.898	103	3.554,2		3	103,5	
Passo de Torres	8.594	230	2.676,3		5	58,2	
Praia Grande	7.326	228	3.112,2		13	177,5	
Santa Rosa do Sul	8.338	391	4.689,4		27	323,8	
São João do Sul	7.280	197	2.706,0		12	164,8	
Sombrio	30.010	692	2.305,9		26	86,6	
Timbé do Sul	5.354	191	3.567,4		5	93,4	
Turvo	12.806	502	3.920,0		32	249,9	
Total	200.339	6531	3.260,0		416	207,6	

Fonte: Boletins das Secretarias Municipais de Saúde de 4 de novembro de 2020.

COVID-19

A Figura 4 apresenta esta distribuição pelos municípios no mês de setembro e outubro.

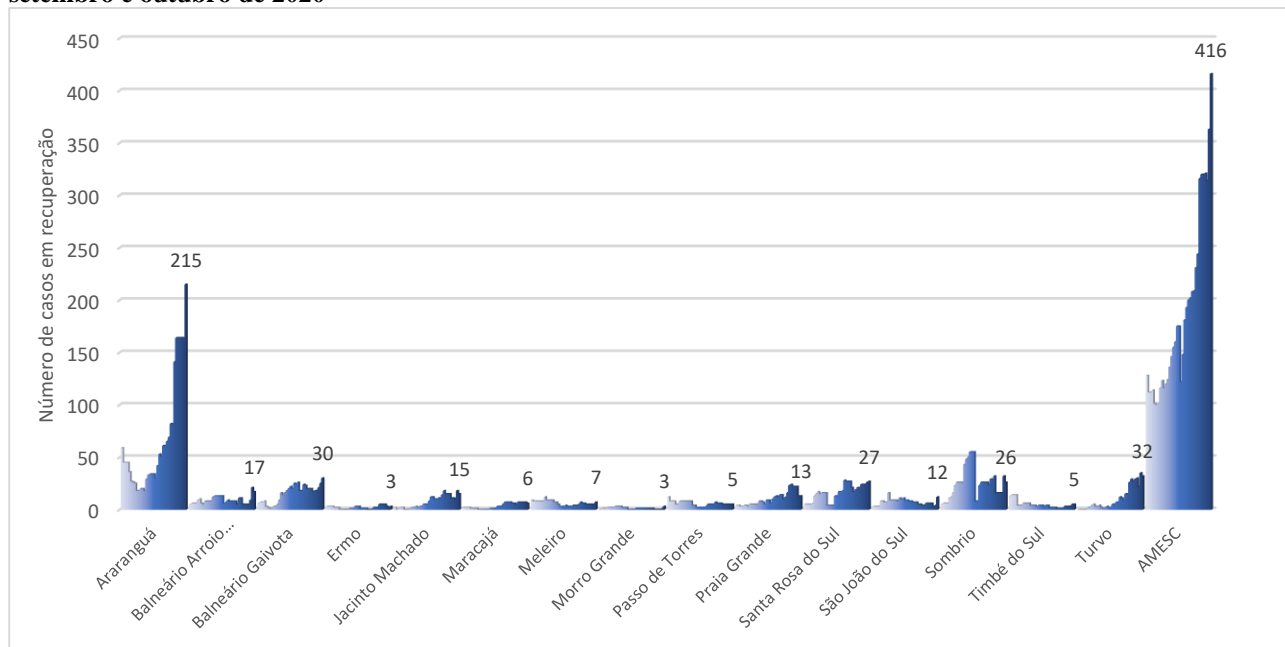
Figura 4. Distribuição dos casos confirmados, por município da AMESC, de acordo com os dias do mês de setembro e outubro de 2020



Fonte: Boletins das Secretarias Municipais de Saúde de 4 de novembro de 2020.

A Figura 5 apresenta a distribuição do número de casos em recuperação (casos confirmados subtraídos os casos recuperados e óbitos) de acordo com os dias do mês de julho e agosto. Araranguá é a cidade com maior número de casos em recuperação, 215, seguido de Turvo com 32 casos. **Na região da AMESC são 416 casos em recuperação.**

Figura 5. Distribuição dos casos em recuperação, por município da AMESC, de acordo com os dias do mês de setembro e outubro de 2020



Fonte: Boletins das Secretarias Municipais de Saúde de 4 de novembro de 2020.

COVID-19

LOCAIS DE ATENDIMENTO

Araranguá: Os pacientes sintomáticos respiratórios residentes de Araranguá podem procurar o centro de triagem na segunda porta da UPA das 7 às 19 horas. O Hospital Regional de Araranguá realiza atendimentos a suspeitos do COVID-19. Também pode ser realizado contato via *WhatsApp* com a *Tele Triagem SOS UNESC COVID-19*: (48) 9 9183-8663.

Balneário Arroio do Silva: Centro de Triagem: Entrar em contato com a UBS Central Paulo Luppim por telefone (3526-0432) para maiores informações.

Balneário Gaivota: *De segunda a sexta-feira: Unidade Central está em atendimento das 7 às 22 horas, sem fechar ao meio-dia, e a Unidade de Saúde de Lagoa de Fora das 7h30 às 11h30 e das 13 às 17 horas. Os telefones de contato são: no Central o 3583 0218 e da Lagoa de Fora o número 3583 0837. Sábado e domingo: Unidade Central está em atendimento das 9h às 14h, sem fechar ao meio-dia. A secretaria de Saúde ainda disponibiliza o Plantão Covid 19 pelo WhatsApp: 48 99985 5022.*

Ermo: Esse município conta com orientação telefônica. *“Para esclarecer dúvidas sobre a doença ou receber alguma orientação, ligue para um dos telefones disponibilizados pela Secretaria Municipal de Saúde: (48) 3546-0125 e/ou (48)3546-0272 (em Horário de atendimento da unidade de segunda à sexta das 07h45 às 11h45 e das 13h às 17h). Também está disponível o serviço de plantão pelo celular: (48)99160-0788 (WhatsApp) 24 horas por dia”.*

Jacinto Machado: Em caso de sintomas, ligar para a Unidade Básica de Saúde referência. Também pode ser realizado contato via *WhatsApp* com a *Tele Triagem SOS UNESC COVID-19*: (48) 9 9183-8663.

Maracajá: Esse município conta com orientação telefônica e uma equipe para atender em domicílio. *“Se você apresentar febre, tosse, coriza, dor de garganta, dor de cabeça, fraqueza, falta de ar ou dor no corpo: fique em casa e ligue para (48) 98827-6433, (48) 98870-4035 ou (48) 98817-0740 (WhatsApp).” Entre 16h e 22h: casos de urgência e emergência no Pronto-Atendimento Vila Beatriz.*

Meleiro: Em caso de sintomas, ligar para a Unidade Básica de Saúde referência.

Morro Grande: Em caso de sintomas, ligar para a Unidade Básica de Saúde referência.

Passo de Torres: Em caso de sintomas, ligar para a Unidade Básica de Saúde referência. Também pode ser realizado contato via *whatsapp* com a *Tele Triagem SOS UNESC COVID-19*: (48) 9 9183-8663.

Praia Grande: Esse município conta com orientação telefônica pelo telefone (48) 9 9679-7542.

Santa Rosa do Sul: Em caso de sintomas, ligar para a Unidade Básica de Saúde referência.

São João do Sul: Em caso de sintomas, ligar para a Unidade Básica de Saúde referência.

Sombrio: Em caso de sintomas, você pode entrar em contato pelo telefone (48) 9 8402-0212 ou procurar o Centro de Triagem na porta norte do Hospital Dom Joaquim.

Timbé do Sul: Em caso de sintomas, ligar para a Unidade Básica de Saúde referência.

Turvo: Esse município conta com orientação telefônica.

“Em caso de coriza: fique em casa; em caso de coriza + febre: fique alerta em casa; em caso de coriza + febre + tosse: entre em contato pelos telefones (48) 3525-1480 ou (48) 3525-0793; em caso de coriza + febre + tosse + falta de ar: vá ao serviço de emergência.”

Esse boletim foi finalizado no dia 30 de outubro de 2020, às 19h30.