

COVID-19

Boletim Epidemiológico – AMESC – 23/11/2020

Este boletim tem caráter informativo sobre a situação epidemiológica relacionada ao novo coronavírus sobre os municípios que compõem a Associação dos Municípios do Extremo Sul Catarinense (AMESC).

A Tabela 1 apresenta as informações disponibilizadas pelas Secretarias Municipais de Saúde da AMESC, em 23 de novembro. Os dados de Praia Grande são de 21 de novembro de 2020.

Tabela 1. Distribuição dos casos confirmados, suspeitos e descartados segundo os municípios da AMESC

Município	Confirmados	Suspeitos	Descartados
Araranguá	3126	*	*
Balneário Arroio do Silva	541	102	*
Balneário Gaivota	387	112	543
Ermo	117	16	157
Jacinto Machado	365	60	488
Maracajá	269	59	*
Meleiro	386	39	341
Morro Grande	168	17	776
Passo de Torres	304	7	837
Praia Grande	285	41	1054
Santa Rosa do Sul	485	45	747
São João do Sul	287	36	740
Sombrio	902	66	1535
Timbé do Sul	235	40	287
Turvo	710	82	475
AMESC	8567		

*Informação não disponibilizada por Araranguá, Balneário Arroio do Silva e Maracajá.

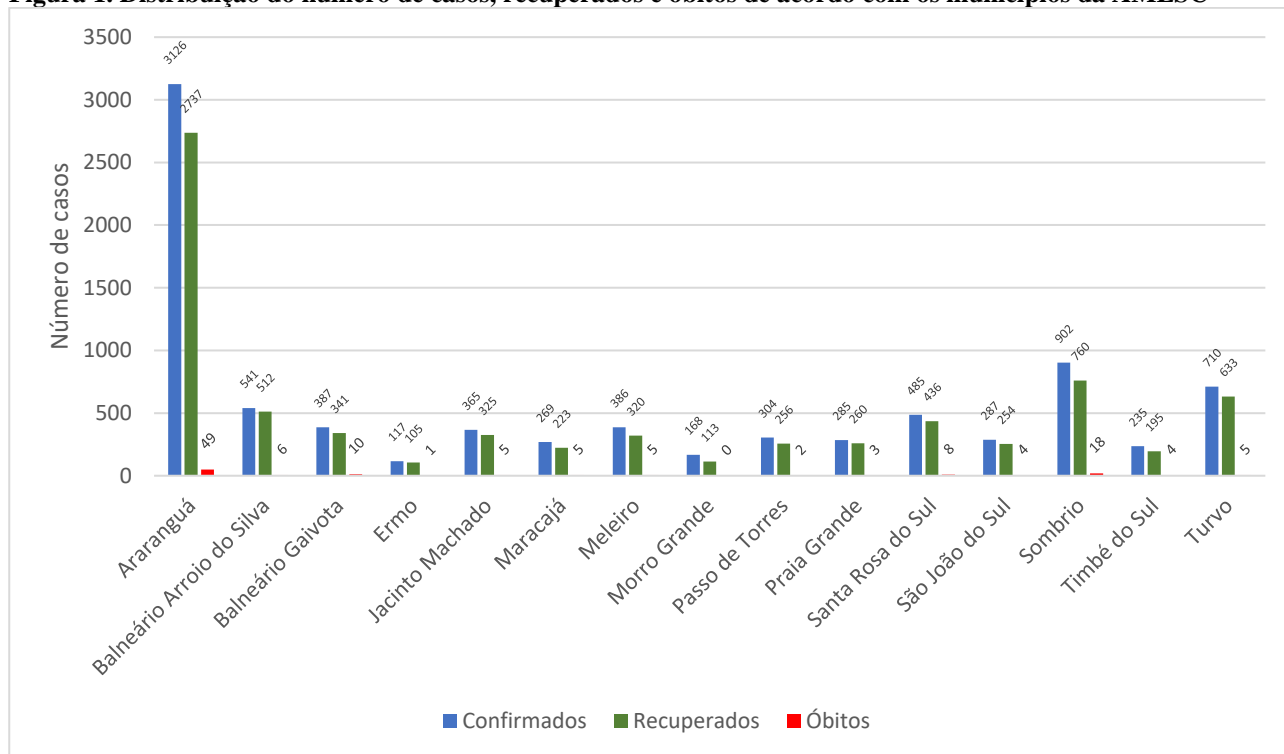
Fonte: Boletins das Secretarias Municipais de Saúde de 23 de novembro. Os dados de Praia Grande são de 21 de novembro de 2020.

Os casos suspeitos são aqueles que aguardam resultados dos exames. Casos descartados são aqueles que deram resultados negativos para o exame. Os curados/recuperados são as pessoas que tiveram diagnóstico de COVID-19 e já estão sem sintomas.

A Figura 1 apresenta a distribuição total do número de casos, dos recuperados e dos óbitos de acordo com os municípios da AMESC. A Figura 2 apresenta o número de casos de dia baseados na média de casos centrada em 7 termos. O número de casos apresentados para o dia 3 de junho é a média dos dias 31 de maio à 6 de junho de 2020, e assim sucessivamente.

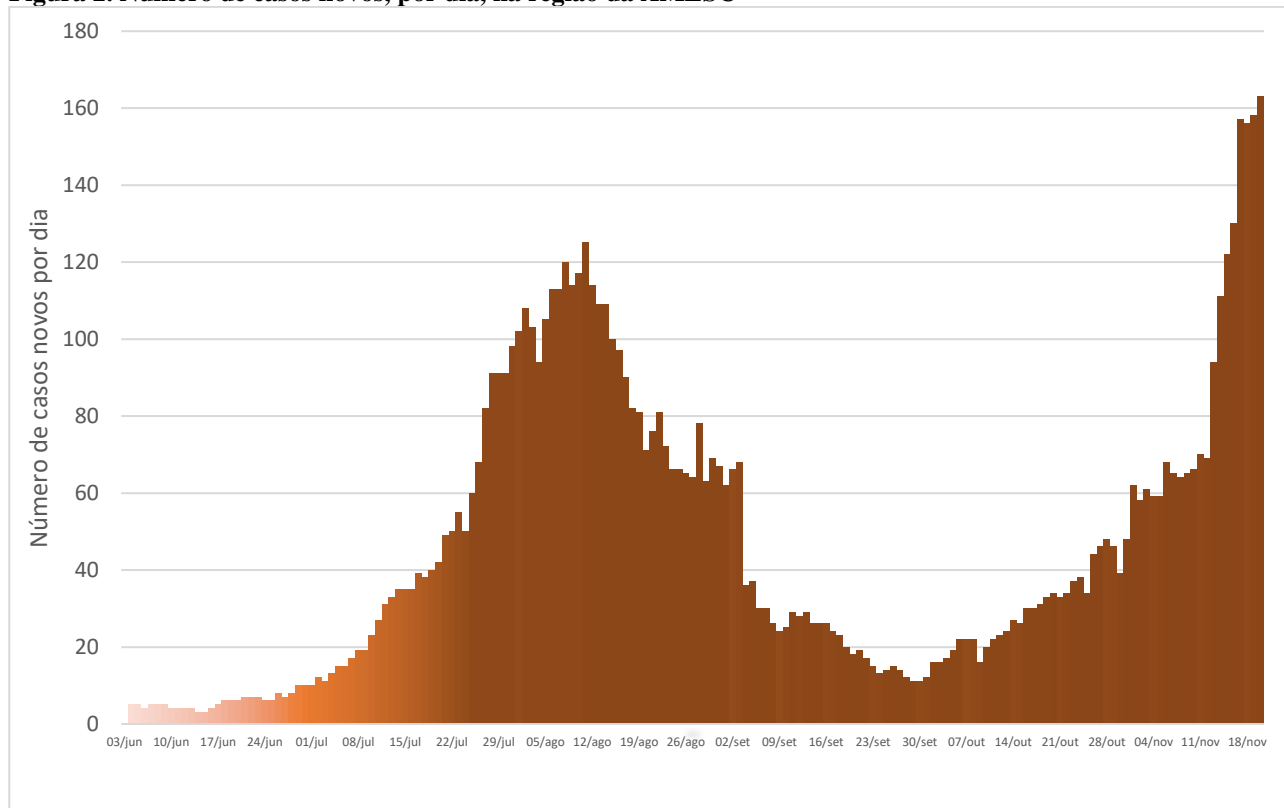
COVID-19

Figura 1. Distribuição do número de casos, recuperados e óbitos de acordo com os municípios da AMESC



Fonte: Boletins das Secretarias Municipais de Saúde de 23 de novembro. Os dados de Praia Grande são de 21 de novembro de 2020.

Figura 2. Número de casos novos, por dia, na região da AMESC



* O número de casos apresentados para o dia 20 de novembro é a média dos dias 17 a 23 de novembro.

Fonte: Boletins das Secretarias Municipais de Saúde de 23 de novembro. Os dados de Praia Grande são de 21 de novembro de 2020.

COVID-19

A Tabela 2 apresenta a situação dos casos confirmados de acordo com os municípios. Destaca-se que entre os 8567 casos confirmados na região da AMESC, 7470 (88,5%) estão recuperados (divisão entre recuperados e confirmados menos óbitos). Os municípios de Araranguá, Balneário Arroio do Silva, Maracajá, Meleiro e Turvo não disponibilizam a situação de tratamento, domiciliar ou hospitalar, das pessoas em recuperação. A região da AMESC contabiliza 125 óbitos, com taxa de letalidade na região da AMESC é 1,5%.

Tabela 2. Distribuição dos casos confirmados de acordo com a situação (hospitalizado, tratamento domiciliar, óbitos e recuperados), segundo os municípios da AMESC

Município	Confirmados	Hospitalizado		Tratamento domiciliar		Óbitos		Recuperados	
		n	%	n	%	n	%	n	%
Araranguá	3126	*	#####	*	#####	49	1,6	2737	89,0
Balneário Arroio do Silva	541	*	#####	*	#####	6	1,1	512	95,7
Balneário Gaivota	387	3	0,8	33	8,5	10	2,6	341	90,5
Ermo	117	0	-	11	9,4	1	0,9	105	90,5
Jacinto Machado	365	3	0,8	32	8,8	5	1,4	325	90,3
Maracajá	269	*	#####	*	#####	5	1,9	223	84,5
Meleiro	386	*	#####	*	#####	5	1,3	320	84,0
Morro Grande	168	2	1,2	53	31,5	0	-	113	67,3
Passo de Torres	304	0	-	46	15,1	2	0,7	256	84,8
Praia Grande	285	4	1,4	18	6,3	3	1,1	260	92,2
Santa Rosa do Sul	485	0	-	41	8,5	8	1,6	436	91,4
São João do Sul	287	2	0,7	27	9,4	4	1,4	254	89,8
Sombrio	902	4	0,4	120	13,3	18	2,0	760	86,0
Timbé do Sul	235	0	-	35	14,9	4	1,7	195	84,4
Turvo	710	*	#####	*	#####	5	0,7	633	89,8
AMESC	8567					125	1,5	7470	88,5

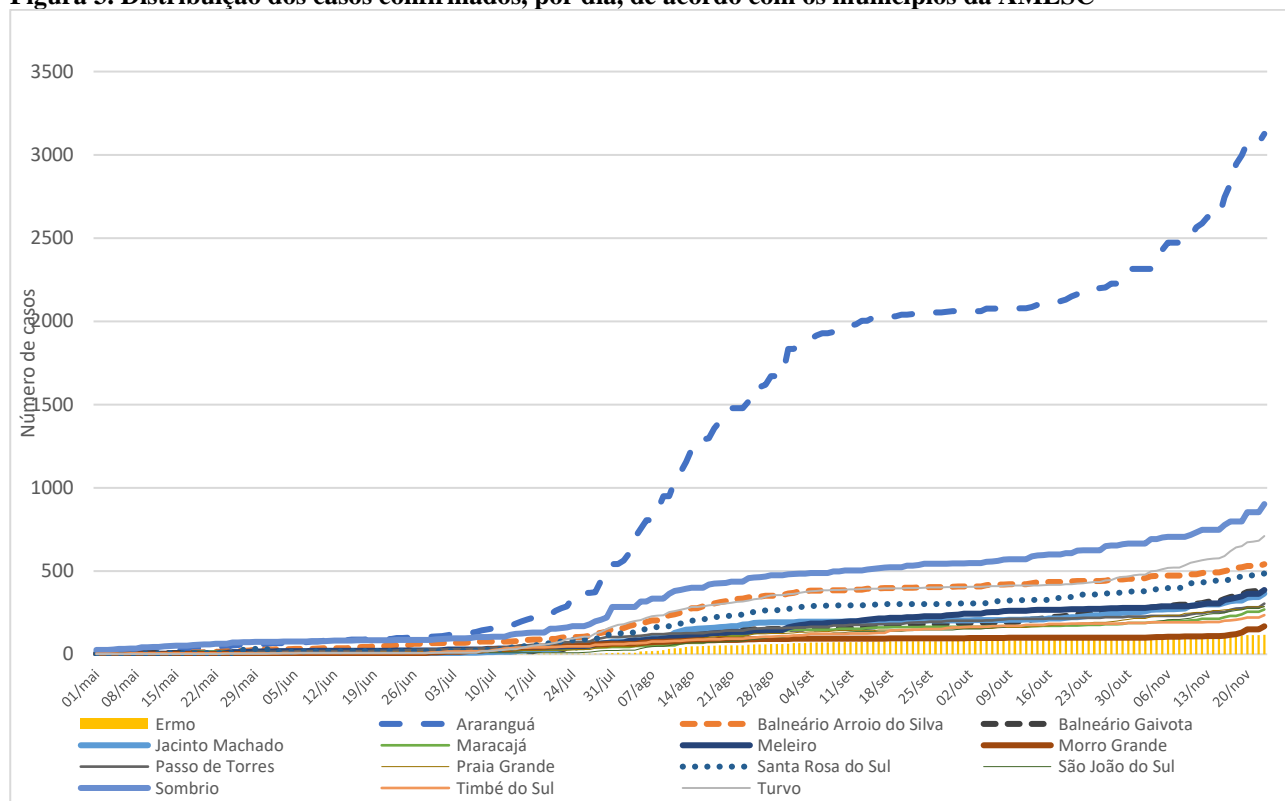
* Informação não disponibilizada.

Fonte: Boletins das Secretarias Municipais de Saúde de 23 de novembro. Os dados de Praia Grande são de 21 de novembro de 2020.

A Figura 3 apresenta o crescimento dos casos nos municípios da região da AMESC desde o começo do mês de maio.

COVID-19

Figura 3. Distribuição dos casos confirmados, por dia, de acordo com os municípios da AMESC



Fonte: Boletins das Secretarias Municipais de Saúde de 23 de novembro. Os dados de Praia Grande são de 21 de novembro de 2020.

A Tabela 3 apresenta o número de casos e a taxa de incidência (número de casos por habitantes do município) por 100.000 habitantes dos municípios da AMESC. Na Tabela 3 são apresentados os gráficos de evolução da taxa de incidência acumulada e da taxa de recuperação por 100.000 habitantes para cada município.

COVID-19

Tabela 3. Distribuição dos casos confirmados e taxa de incidência por 100.000 habitantes dos municípios da AMESC

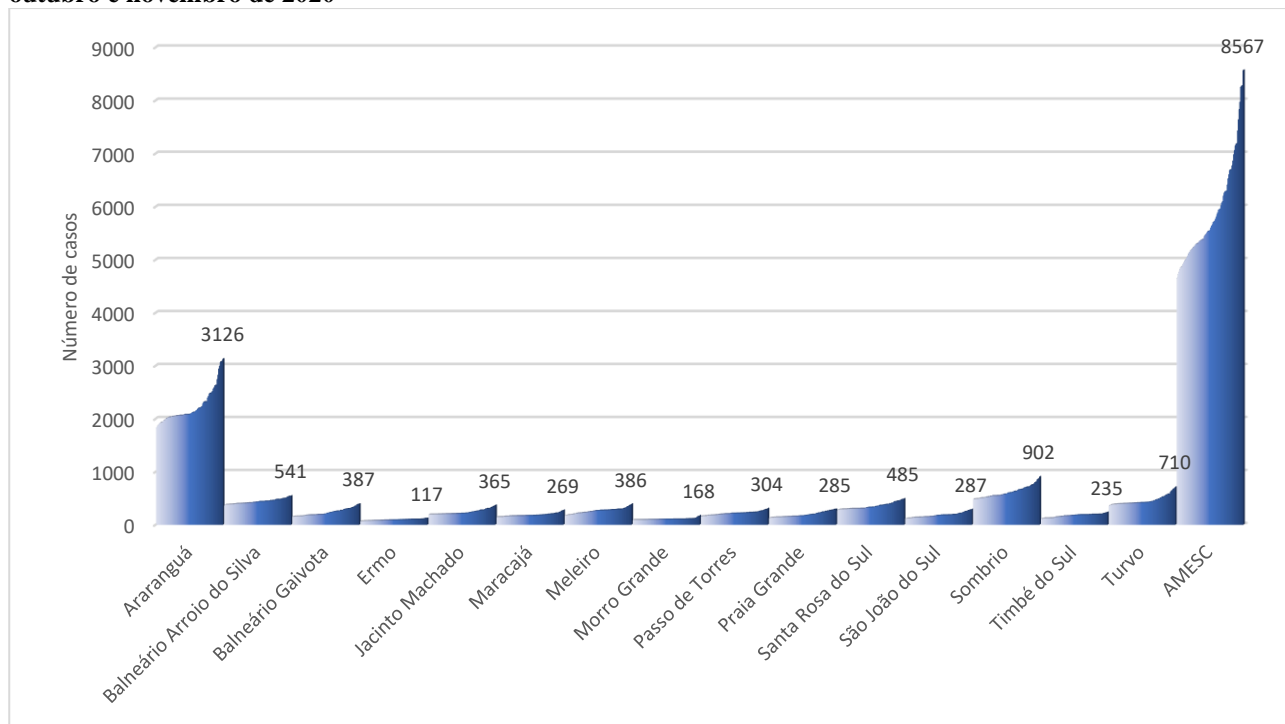
Município	População	Casos confirmados	Taxa de incidência acumulada por 100.000 habitantes	Evolução da taxa de incidência acumulada por 100.000 habitantes desde 01/08/20	Casos em recuperação	Taxa de casos em recuperação por 100.000 habitantes	Evolução da taxa de casos em recuperação por 100.000 habitantes desde 01/08/20
Araranguá	67.578	3126	4.625,8		340	503,1	
Balneário Arroio do Silva	12.705	541	4.258,2		23	181,0	
Balneário Gaivota	10.692	387	3.619,5		36	336,7	
Ermo	2.066	117	5.663,1		11	532,4	
Jacinto Machado	10.457	365	3.490,5		35	334,7	
Maracajá	7.207	269	3.732,5		41	568,9	
Meleiro	7.028	386	5.492,3		61	868,0	
Morro Grande	2.898	168	5.797,1		55	1.897,9	
Passo de Torres	8.594	304	3.537,4		46	535,3	
Praia Grande	7.326	285	3.890,3		22	300,3	
Santa Rosa do Sul	8.338	485	5.816,7		41	491,7	
São João do Sul	7.280	287	3.942,3		29	398,4	
Sombrio	30.010	902	3.005,7		124	413,2	
Timbé do Sul	5.354	235	4.389,2		36	672,4	
Turvo	12.806	710	5.544,3		72	562,2	
Total	200.339	8567	4.276,3		972	485,2	

Fonte: Boletins das Secretarias Municipais de Saúde de 23 de novembro. Os dados de Praia Grande são de 21 de novembro de 2020.

COVID-19

A Figura 4 apresenta esta distribuição pelos municípios no mês de outubro e novembro.

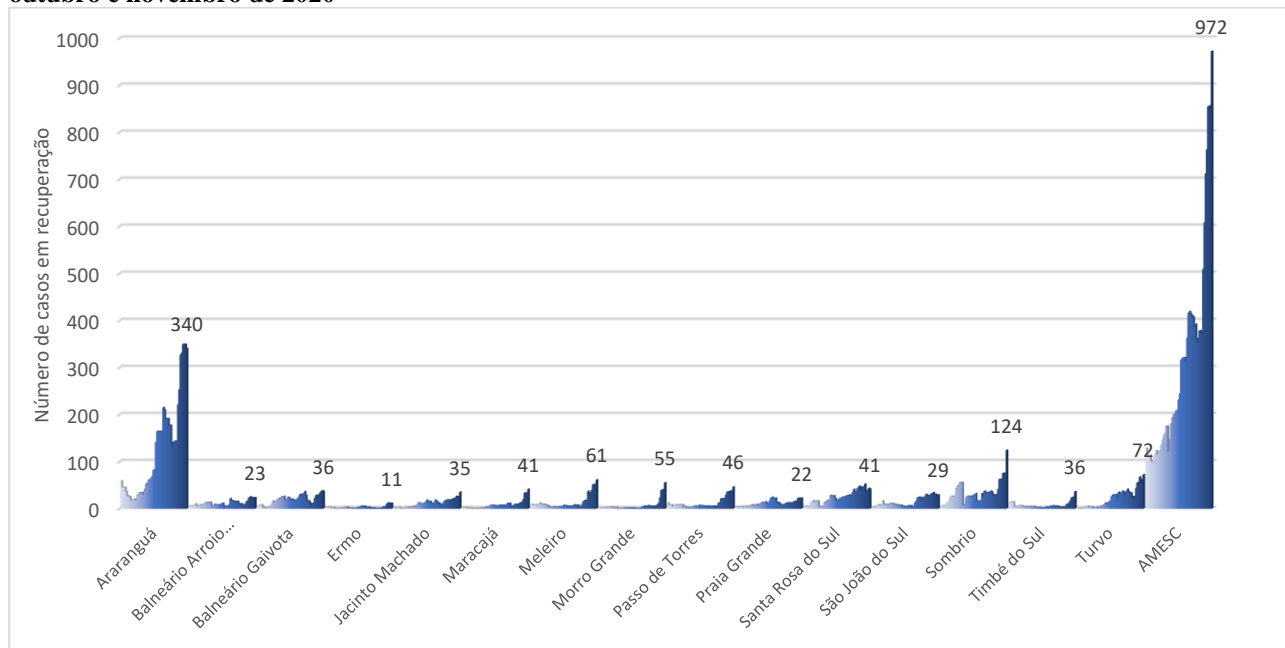
Figura 4. Distribuição dos casos confirmados, por município da AMESC, de acordo com os dias do mês de outubro e novembro de 2020



Fonte: Boletins das Secretarias Municipais de Saúde de 23 de novembro. Os dados de Praia Grande são de 21 de novembro de 2020.

A Figura 5 apresenta a distribuição do número de casos em recuperação (casos confirmados subtraídos os casos recuperados e óbitos). Araranguá é a cidade com maior número de casos em recuperação, 340, seguido de Sombrio com 124 casos. **Na região da AMESC são 972 casos em recuperação.**

Figura 5. Distribuição dos casos em recuperação, por município da AMESC, de acordo com os dias do mês de outubro e novembro de 2020



Fonte: Boletins das Secretarias Municipais de Saúde de 23 de novembro. Os dados de Praia Grande são de 21 de novembro de 2020.

COVID-19

LOCAIS DE ATENDIMENTO

Araranguá: Os pacientes sintomáticos respiratórios residentes de Araranguá podem procurar o centro de triagem na segunda porta da UPA das 7 às 19 horas. O Hospital Regional de Araranguá realiza atendimentos a suspeitos do COVID-19. Também pode ser realizado contato via *WhatsApp* com a *Tele Triagem SOS UNESC COVID-19*: (48) 9 9183-8663.

Balneário Arroio do Silva: Centro de Triagem: Entrar em contato com a UBS Central Paulo Luppim por telefone (3526-0432) para maiores informações.

Balneário Gaivota: *De segunda a sexta-feira: Unidade Central está em atendimento das 7 às 22 horas, sem fechar ao meio-dia, e a Unidade de Saúde de Lagoa de Fora das 7h30 às 11h30 e das 13 às 17 horas. Os telefones de contato são: no Central o 3583 0218 e da Lagoa de Fora o número 3583 0837. Sábado e domingo: Unidade Central está em atendimento das 9h às 14h, sem fechar ao meio-dia. A secretaria de Saúde ainda disponibiliza o Plantão Covid 19 pelo WhatsApp: 48 99985 5022.*

Ermo: Esse município conta com orientação telefônica. *“Para esclarecer dúvidas sobre a doença ou receber alguma orientação, ligue para um dos telefones disponibilizados pela Secretaria Municipal de Saúde: (48) 3546-0125 e/ou (48)3546-0272 (em Horário de atendimento da unidade de segunda à sexta das 07h45 às 11h45 e das 13h às 17h). Também está disponível o serviço de plantão pelo celular: (48)99160-0788 (WhatsApp) 24 horas por dia”.*

Jacinto Machado: Em caso de sintomas, ligar para a Unidade Básica de Saúde referência. Também pode ser realizado contato via *WhatsApp* com a *Tele Triagem SOS UNESC COVID-19*: (48) 9 9183-8663.

Maracajá: Esse município conta com orientação telefônica e uma equipe para atender em domicílio. *“Se você apresentar febre, tosse, coriza, dor de garganta, dor de cabeça, fraqueza, falta de ar ou dor no corpo: fique em casa e ligue para (48) 98827-6433, (48) 98870-4035 ou (48) 98817-0740 (WhatsApp).” Entre 16h e 22h: casos de urgência e emergência no Pronto-Atendimento Vila Beatriz.*

Meleiro: Em caso de sintomas, ligar para a Unidade Básica de Saúde referência.

Morro Grande: Em caso de sintomas, ligar para a Unidade Básica de Saúde referência.

Passo de Torres: Em caso de sintomas, ligar para a Unidade Básica de Saúde referência. Também pode ser realizado contato via *whatsapp* com a *Tele Triagem SOS UNESC COVID-19*: (48) 9 9183-8663.

Praia Grande: Esse município conta com orientação telefônica pelo telefone (48) 9 9679-7542.

Santa Rosa do Sul: Em caso de sintomas, ligar para a Unidade Básica de Saúde referência.

São João do Sul: Em caso de sintomas, ligar para a Unidade Básica de Saúde referência.

Sombrio: Em caso de sintomas, você pode entrar em contato pelo telefone (48) 9 8402-0212 ou procurar o Centro de Triagem na porta norte do Hospital Dom Joaquim.

Timbé do Sul: Em caso de sintomas, ligar para a Unidade Básica de Saúde referência.

Turvo: Esse município conta com orientação telefônica.

“Em caso de coriza: fique em casa; em caso de coriza + febre: fique alerta em casa; em caso de coriza + febre + tosse: entre em contato pelos telefones (48) 3525-1480 ou (48) 3525-0793; em caso de coriza + febre + tosse + falta de ar: vá ao serviço de emergência.”

Esse boletim foi finalizado no dia 23 de novembro de 2020, às 18h30.